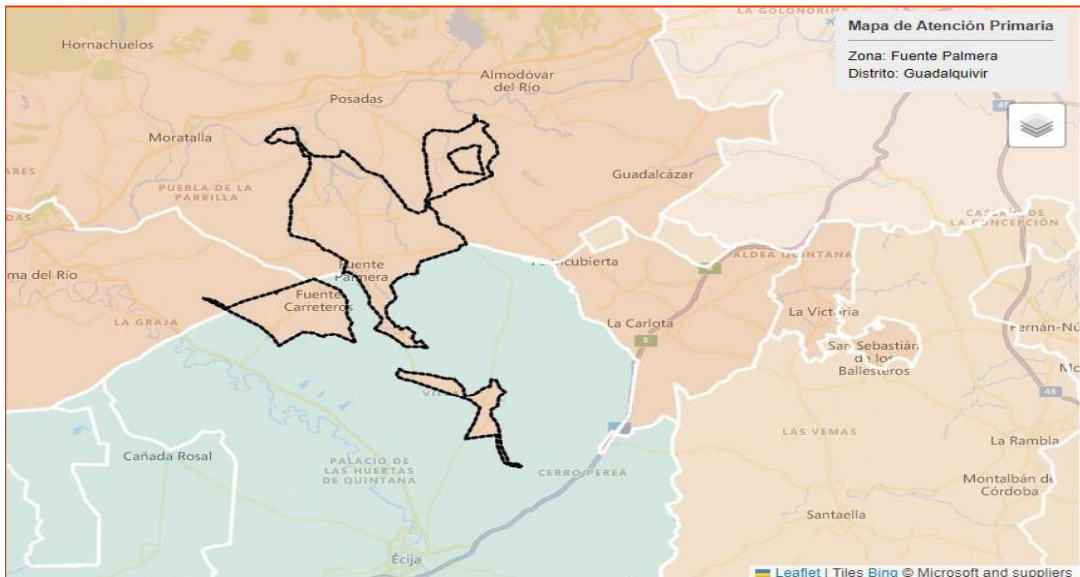


MEMORIA ANUAL a 31 de diciembre de 2023

UGC FUENTE PALMERA




Puede verificar la integridad de una copia de este documento mediante la lectura del código QR adjunto o mediante el acceso a la dirección https://ws050.juntadeandalucia.es/verificarFirma indicando el código de VERIFICACIÓN				
FIRMADO POR	FRANCISCO JAVIER FONSECA DEL POZO	FECHA	25/07/2024	
	JOSE ANGEL LAZARO MARMOL			
VERIFICACIÓN	Pk2jmSDGHY37SKASHR32B6UDP6B3KJ	PÁGINA	1/28	

FECHA:	REALIZADO:	REVISADO:	APROBADO:
NOMBRE	Inmaculada Olaya Caro	José Ángel Lázaro Mármol	Francisco Javier Fonseca del Pozo
CARGO	Epidemióloga de SSII	Director de Cuidados del DSCG	Gerente del DSCG
FIRMA			
Lugar de Archivo: Q:\CO53-UGC\UGC-FUENTEPALMERA \DOC-DISTRITO\FP-MEMORIA\2023		Fecha realización: Marzo - Julio de 2024	


Colaboran en la realización de esta memoria:

PROFESIONAL	ÁREA DISTRITO SANITARIO
Aguilera López, M ^a Dolores	Enfermería Residencias
Alga Algar, Inmaculada	Enfermería Centros Educativos
Caballero Navas, Pedro	Administrativo UDMAFYC
Cabello Gómez, M ^a Dolores	Gestión económica y Mantenimiento
Camacho Poyato, Aurora	Sistemas Información y Evaluación
González Cabezas, Sonia	Promoción de la Salud
Hidalgo Palacios, Carmen	Sistemas Información y Evaluación
Jiménez García, Celia	Sistemas Información y Evaluación
Juárez Cabrera, Juan Carlos	Técnico de Infraestructuras y Servicios
Ojeda Gutiérrez, Rosario	Promoción de la Salud
Palacio, Nicole	Promoción de la Salud - RELAS
Romero Rodríguez, Esperanza	Médico de Familia de la UDMAFYC
Solis Castro, Mercedes	Gestión económica y Mantenimiento
Directores de las UGC	

Puede verificar la integridad de una copia de este documento mediante la lectura del código QR adjunto o mediante el acceso a la dirección https://ws050.juntadeandalucia.es/verificarFirma indicando el código de VERIFICACIÓN				
FIRMADO POR	FRANCISCO JAVIER FONSECA DEL POZO	FECHA	25/07/2024	
	JOSE ANGEL LAZARO MARMOL			
VERIFICACIÓN	Pk2jmSDGHY37SKASHR32B6UDP6B3KJ	PÁGINA	2/28	

INDICE

I. INFORMACIÓN GENERAL de la UGC	4
II. POBLACIÓN	6
III. PROFESIONALES	9
IV. ORGANIZACIÓN	10
V. CIUDADANÍA	13
V.1. ACCESIBILIDAD	13
V.2. PARTICIPACIÓN	14
VI. ACTIVIDAD ASISTENCIAL	16
VI.1. CONSULTAS	16
VI.2. ACTIVIDADES EN POBLACIONES ESPECÍFICAS	19
VI.3. EFICIENCIA CLÍNICA / ACTIVIDAD ASISTENCIAL	21
VI.4. EFICIENCIA CLÍNICA / USO RACIONAL DEL MEDICAMENTO	22
VII. INVESTIGACIÓN Y FORMACIÓN	23
VIII. PROMOCIÓN DE SALUD	24
IX. SALUD PÚBLICA	26
X. PUNTOS DEL ACUERDO GESTION CLINICA 2023	27

Puede verificar la integridad de una copia de este documento mediante la lectura del código QR adjunto o mediante el acceso a la dirección https://ws050.juntadeandalucia.es/verificarFirma indicando el código de VERIFICACIÓN				
FIRMADO POR	FRANCISCO JAVIER FONSECA DEL POZO	FECHA	25/07/2024	
	JOSE ANGEL LAZARO MARMOL			
VERIFICACIÓN	Pk2jmSDGHY37SKASHR32B6UDP6B3KJ	PÁGINA	3/28	

I. INFORMACIÓN GENERAL de la UGC

CARGOS INTERMEDIOS:

Dirección UGC	Ramón Cárdenas García
Coordinación Cuidados	Marcial Caballero Arroyo
Jefatura de Grupo	Manuela Castell Deurno

ESTRUCTURA FÍSICA:


La UGC está integrada por los siguientes Centros de Atención Primaria (CAP):

- **Centro de Salud de Fuente Palmera:** módulo T II - U (Centro de Salud). Con Urgencias, Odontología y Rehabilitación. La apertura del centro actual se realiza en 18/2/97. Cuenta con una superficie de 1.048,57 m². Su PAC es considerado punto de especial aislamiento desde agosto 2006 y atiende a la población de la UGC.

Su PAC es considerado punto de especial aislamiento desde agosto 2006


A destacar la apertura de un **anexo** en frente del Centro de Salud de Fuente Palmera, en julio de 2010, donde se ubican las siguientes dependencias:

- Sala de Fisioterapia
 - Consulta de Rehabilitación
 - Unidad de Protección a la Salud
 - Recepción
 - Almacén
 - Aseos
- **CAP de Fuente Carreteros:** Es un módulo T I (Consultorio Local). La apertura del centro se realiza en noviembre de 1999. Cuenta con una superficie de 265 m².
 - **CAP de Ochavillo del Río:** Es un módulo T I (Consultorio Local). La apertura del centro se realiza noviembre de 1999. Cuenta con una superficie de 80 m².
 - **CAP de Cañada del Rabadán:** Es un módulo T 0 (Consultorio Auxiliar). La apertura del centro se realiza en 1/10/98. Cuenta con una superficie de 95 m².
 - **CAP de El Villar:** Es un módulo T 0 (Consultorio Auxiliar). La apertura del centro se realiza en 1/5/96. Cuenta con una superficie de 88.27 m². Como peculiaridad, destacamos que parte de su población pertenece al municipio de Écija (Sevilla), aunque toda su población es atendida desde la UGC Fuente Palmera. Comparte médico y enfermero con Cañada del Rabadán

Puede verificar la integridad de una copia de este documento mediante la lectura del código QR adjunto o mediante el acceso a la dirección https://ws050.juntadeandalucia.es/verificarFirma indicando el código de VERIFICACIÓN				
FIRMADO POR	FRANCISCO JAVIER FONSECA DEL POZO	FECHA	25/07/2024	
	JOSE ANGEL LAZARO MARMOL			
VERIFICACIÓN	Pk2jmSDGHY37SKASHR32B6UDP6B3KJ	PÁGINA	4/28	

Centro de Salud cabecera: CAP Fuente Palmera:

Centro tipo	Módulo T II - U (Centro de Salud, cabecera de la UGC y de la ZBS.), con Urgencias, Odontología y Rehabilitación.
Dirección	Fuente Palmera: C/ Segovia y Mercedita, Núm. S/N, 14120, (Córdoba).
La apertura se realiza en	18/02/1997
Constitución en UGC	2006
Acreditación (Nivel y año)	Avanzado, 2010.
Fue reformado	
Superficie	1.048,57 m ²
Importe total obras efectuadas últimos 5 años	22.372,10 €
Estado del inmueble	El estado del inmueble del CS Fuente Palmera es bueno
Descripción de las mejoras realizadas en el inmueble	Se ha equipado el CS de Fuente Palmera con material de fisioterapia.

Puede verificar la integridad de una copia de este documento mediante la lectura del código QR adjunto o mediante el acceso a la dirección https://ws050.juntadeandalucia.es/verificarFirma indicando el código de VERIFICACIÓN				
FIRMADO POR	FRANCISCO JAVIER FONSECA DEL POZO	FECHA	25/07/2024	
	JOSE ANGEL LAZARO MARMOL			
VERIFICACIÓN	Pk2jmSDGHY37SKASHR32B6UDP6B3KJ	PÁGINA	5/28	

II. POBLACIÓN

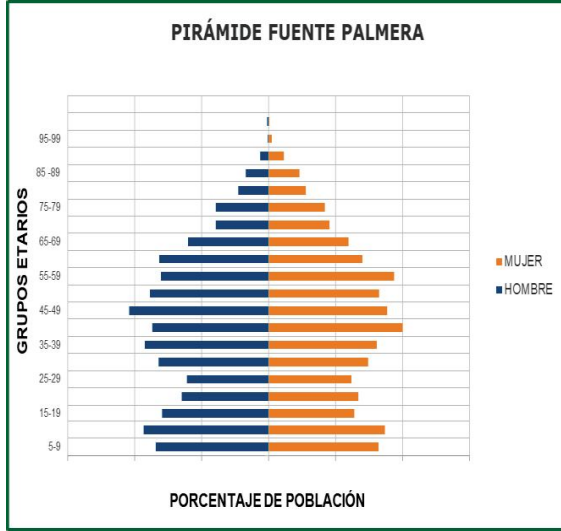
Población atendida	UGC FUENTE PALMERA				
		Población UGC	Ratio UGC	Población Distrito	Ratio Distrito
	TIS MF (pob >14)	9.482	1.261	105.140	1.234
	TAES MF	14.161	1.844	162.656	1.870
	TIS PED (pob ≤ 13)	1.571	786	15.015	740
	TAES PED	2.478	1.255	22.428	1.187
	TIS EF (total pob)	11.053	1.241	120.155	1.145
	TAES EF	16.638	1.854	185.083	1.748

Fuente: BDU 31/12/2023

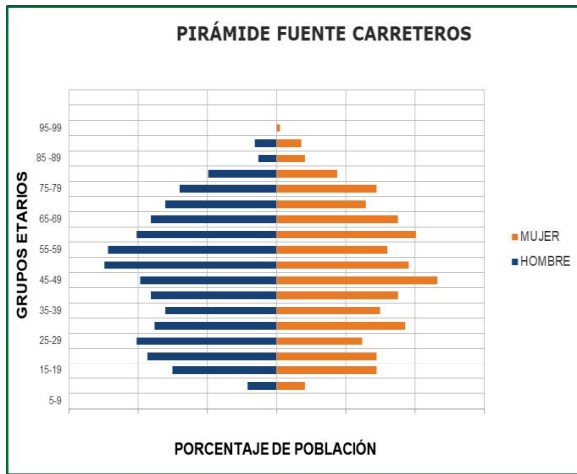
Población atendida	UGC FUENTE PALMERA								
	FUENTE PALMERA		FUENTE CARRETEROS		CAÑADA DEL RABADAN		OCHAVILLO DEL RIO		
	Pobl	Ratio	Pobl	Ratio	Pobl	Ratio	Pobl	Ratio	
	TIS MF (pob >14)	6.727	1.358	967	967	1.047	1.047	754	754
	TAES MF	9.726	1.944	1.497	1.497	1.674	1.674	1.264	1.264
	TIS PED (pob ≤ 13)	1.559	786	--	--	--	--	--	--
	TAES PED	2.478	1.255	--	--	--	--	--	--
	TIS EF (total pob)	8.286	1.394	967	967	1.047	1.047	754	754
TAES EF	12.203	1.668	1.497	1.497	1.674	1.674	1.264	1.264	



Pirámides

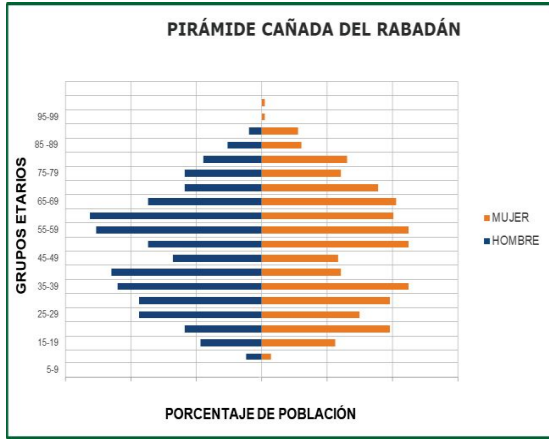


GRUPO	HOMBRE	MUJER	TOTAL
0-4	258	239	497
5-9	281	275	556
10-14	312	291	603
15-19	266	215	481
20-24	217	224	441
25-29	204	207	411
30-34	275	249	524
35-39	309	271	580
40-44	290	335	625
45-49	348	297	645
50-54	296	277	573
55-59	269	314	583
60-64	273	235	508
65-69	201	200	401
70-74	132	152	284
75-79	131	141	272
80-84	75	94	169
85-89	57	77	134
90-94	21	38	59
95-99	1	9	10
100 y mas	3	2	5
TOTAL	4.219	4.142	8.361

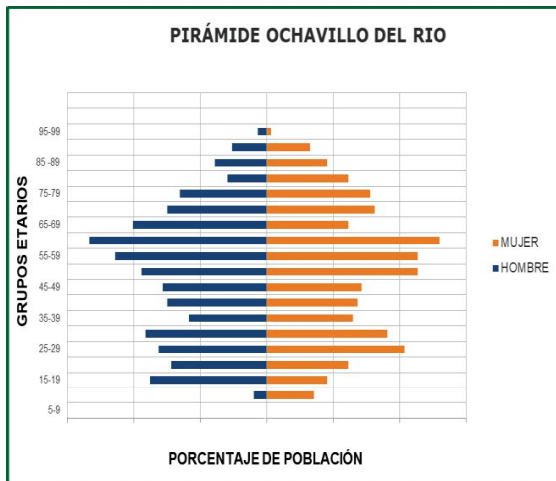


GRUPO	HOMBRE	MUJER	TOTAL
0-4	0	0	0
5-9	0	0	0
10-14	8	8	16
15-19	29	28	57
20-24	36	28	64
25-29	39	24	63
30-34	34	36	70
35-39	31	29	60
40-44	35	34	69
45-49	38	45	83
50-54	48	37	85
55-59	47	31	78
60-64	39	39	78
65-69	35	34	69
70-74	31	25	56
75-79	27	28	55
80-84	19	17	36
85-89	5	8	13
90-94	6	7	13
95-99	0	1	1
100 y mas	0	0	0
TOTAL	507	459	966

Puede verificar la integridad de una copia de este documento mediante la lectura del código QR adjunto o mediante el acceso a la dirección https://ws050.juntadeandalucia.es/verificarFirma indicando el código de VERIFICACIÓN				
FIRMADO POR	FRANCISCO JAVIER FONSECA DEL POZO	FECHA	25/07/2024	
	JOSE ANGEL LAZARO MARMOL			
VERIFICACIÓN	Pk2jmSDGHY37SKASHR32B6UDP6B3KJ	PÁGINA	7/28	



GRUPO	HOMBRE	MUJER	TOTAL
0-4	0	0	0
5-9	0	0	0
10-14	5	3	8
15-19	20	24	44
20-24	25	42	67
25-29	40	32	72
30-34	40	42	82
35-39	47	48	95
40-44	49	26	75
45-49	29	25	54
50-54	37	48	85
55-59	54	48	102
60-64	56	43	99
65-69	37	44	81
70-74	25	38	63
75-79	25	26	51
80-84	19	28	47
85-89	11	13	24
90-94	4	12	16
95-99	0	1	1
100 y mas	0	1	1
TOTAL	523	544	1.067



GRUPO	HOMBRE	MUJER	TOTAL
0-4	0	0	0
5-9	0	0	0
10-14	3	11	14
15-19	27	14	41
20-24	22	19	41
25-29	25	32	57
30-34	28	28	56
35-39	18	20	38
40-44	23	21	44
45-49	24	22	46
50-54	29	35	64
55-59	35	35	70
60-64	41	40	81
65-69	31	19	50
70-74	23	25	48
75-79	20	24	44
80-84	9	19	28
85-89	12	14	26
90-94	8	10	18
95-99	2	1	3
100 y mas	0	0	0
TOTAL	380	389	769


Puede verificar la integridad de una copia de este documento mediante la lectura del código QR adjunto o mediante el acceso a la dirección <https://ws050.juntadeandalucia.es/verificarFirma> indicando el código de VERIFICACIÓN

FIRMADO POR	FRANCISCO JAVIER FONSECA DEL POZO	FECHA	25/07/2024
	JOSE ANGEL LAZARO MARMOL		
VERIFICACIÓN	Pk2jmSDGHY37SKASHR32B6UDP6B3KJ	PÁGINA	8/28




III.PROFESIONALES

Plantilla actual	Categoría Profesional	UGC
	Auxiliares Administrativos	3
	Auxiliares Enfermería / TCAEs	1,5
	Auxiliares Recepción (Ayuntamiento)	--
	Celadores Conductores	5
	Enfermería de Familia	8
	Enfermería de Familia D. de Apoyo	2
	Enfermería Pediátrica	1
	Enfermería Gestión de Casos	1
	Enfermería Centros educativos	1
	Enfermería de Residencias	1
	Matrona	0,4
	Medicina de Familia	8
	Medicina de Familia D. de Apoyo	2
	Odontología	0.5
	Pediatría	2
	T.E.R.	1
	Trabajo social	1
	Fisioterapeuta	1
	Total UGC	39,4
Incremento	Incremento de plantilla en los 4 últimos años: 3 enfermeras (1 pediátricas, 1 de residencia y 1 centros educativos)	


Puede verificar la integridad de una copia de este documento mediante la lectura del código QR adjunto o mediante el acceso a la dirección https://ws050.juntadeandalucia.es/verificarFirma indicando el código de VERIFICACIÓN				
FIRMADO POR	FRANCISCO JAVIER FONSECA DEL POZO	FECHA	25/07/2024	
	JOSE ANGEL LAZARO MARMOL			
VERIFICACIÓN	Pk2jmSDGHY37SKASHR32B6UDP6B3KJ	PÁGINA	9/28	

IV.ORGANIZACIÓN

Horarios	<p>Fuente Palmera:</p> <ul style="list-style-type: none"> • Lunes a jueves: de 08.00 a 20.00 horas • Viernes: de 08.00 a 15.00 horas • De 1 de julio a 15 septiembre: de 08.00 a 15.00 horas • Todos los profesionales ofertan al menos una tarde a la semana <p>Fuente Carreteros</p> <ul style="list-style-type: none"> • Lunes a jueves: de 08.00 a 15.00 horas <p>Ochavillo del Río:</p> <ul style="list-style-type: none"> • Lunes a jueves: de 08.00 a 15.00 horas <p>El Villar:</p> <ul style="list-style-type: none"> • Lunes, miércoles y viernes: de 08.00 a 11.00 horas <p>Cañada del Rabadán:</p> <ul style="list-style-type: none"> • Martes y jueves: de 08.00 a 11.00 horas • Viernes: de 11.00 a 15.00 horas 																																				
Urgencias/equipos	<p>PAC Fuente Palmera:</p> <p>Días Laborables:</p> <ul style="list-style-type: none"> ▪ 1 equipo en SUAP en horario de 15:00 a 8:00 h. (M10). Atiende centro y domicilio, salvo P1 que son atendidas por el EM de La Carlota. <p>Días Festivos:</p> <ul style="list-style-type: none"> ▪ 1 equipo SUAP en horario de 8:00 a 8:00 h (M01 de 8 a 20 h, M00 de 20 a 8 h) ▪ 1 equipo de refuerzo V, S, D y festivos, con el siguiente horario: <ul style="list-style-type: none"> ○ V: de 15 a 20 horas ○ S, D y F: de 8 a 20 horas 																																				
Cronas	<table border="1"> <thead> <tr> <th>CAP_nombre</th> <th>Km a HURS</th> <th>crona en minutos a HURS</th> <th>PAC referencia</th> <th>Km a PAC</th> <th>Crona en minutos a PAC</th> </tr> </thead> <tbody> <tr> <td>Cañada del Rabadán</td> <td>51,7</td> <td>43</td> <td>Fuente Palmera</td> <td>6,8</td> <td>8</td> </tr> <tr> <td>Fuente Carreteros</td> <td>54,2</td> <td>43</td> <td>Fuente Palmera</td> <td>7,1</td> <td>7</td> </tr> <tr> <td>El Villar</td> <td>52.0</td> <td>49</td> <td>Fuente Palmera</td> <td>10.0</td> <td>12</td> </tr> <tr> <td>Fuente Palmera</td> <td>47,5</td> <td>37</td> <td>Fuente Palmera</td> <td>0</td> <td>0</td> </tr> <tr> <td>Ochavillo del Rio</td> <td>41,6</td> <td>40</td> <td>Fuente Palmera</td> <td>8,2</td> <td>9</td> </tr> </tbody> </table>	CAP_nombre	Km a HURS	crona en minutos a HURS	PAC referencia	Km a PAC	Crona en minutos a PAC	Cañada del Rabadán	51,7	43	Fuente Palmera	6,8	8	Fuente Carreteros	54,2	43	Fuente Palmera	7,1	7	El Villar	52.0	49	Fuente Palmera	10.0	12	Fuente Palmera	47,5	37	Fuente Palmera	0	0	Ochavillo del Rio	41,6	40	Fuente Palmera	8,2	9
CAP_nombre	Km a HURS	crona en minutos a HURS	PAC referencia	Km a PAC	Crona en minutos a PAC																																
Cañada del Rabadán	51,7	43	Fuente Palmera	6,8	8																																
Fuente Carreteros	54,2	43	Fuente Palmera	7,1	7																																
El Villar	52.0	49	Fuente Palmera	10.0	12																																
Fuente Palmera	47,5	37	Fuente Palmera	0	0																																
Ochavillo del Rio	41,6	40	Fuente Palmera	8,2	9																																

Puede verificar la integridad de una copia de este documento mediante la lectura del código QR adjunto o mediante el acceso a la dirección https://ws050.juntadeandalucia.es/verificarFirma indicando el código de VERIFICACIÓN				
FIRMADO POR	FRANCISCO JAVIER FONSECA DEL POZO	FECHA	25/07/2024	
	JOSE ANGEL LAZARO MARMOL			
VERIFICACIÓN	Pk2jmSDGHY37SKASHR32B6UDP6B3KJ	PÁGINA	10/28	

Convenios con Ayuntamientos	Ayuntamiento	Fecha Suscripción	Plazo Ejecución	Importe Anual	Estado Actual/Servicios
	Fuente Carreteros	01/03/2020	4 anualidades	6.500,00€	En vigor/Se renueva en octubre de 2023. Pequeño mantenimiento de edificio en lo referente a pintura, albañilería y carpintería, de la instalación contraincendios excepto extintores. Suministro Eléctrico, el agua potable, la limpieza y tasas municipales del citado centro.
	Cañada del Rabadán (Fuente Palmera)	16/01/2020	4 anualidades	5.709,61€	En vigor/Se renueva en octubre de 2023. Pequeño mantenimiento de edificio en lo referente a pintura, albañilería y carpintería, de la instalación contraincendios excepto extintores. Suministro Eléctrico, el agua potable, la limpieza y tasas municipales del citado centro.
	El Villar (Fuente Palmera)	16/01/2020	4 anualidades	5.709,61€	En vigor/ se renueva en octubre de 2023. Adecuaciones necesarias estructurales para el acceso, circulación y asistencia de los usuarios en el espacio cedido y asumirá los gastos que estos comporten. La conservación, el suministro eléctrico, el agua potable, la limpieza y tasas municipales del citado centro.
	Ochavillo del Río (Fuente Palmera)	16/01/2020	4 anualidades	5.709,61€	En vigor/ se renueva en octubre de 2023. Adecuaciones necesarias de conservación en el espacio cedido y asumirá los gastos que estos comporten, siendo estos de pequeña cuantía. El suministro eléctrico el agua potable, la limpieza y tasas municipales del citado centro.
	Fuente Palmera	16/01/2020	4 anualidades	22.237,45€	En vigor/Se renueva en octubre de 2023. Pequeño mantenimiento de edificio en lo referente a pintura, albañilería y carpintería, de la instalación contraincendios excepto extintores. Suministro Eléctrico, el agua potable, la limpieza y tasas municipales del citado centro.

Puede verificar la integridad de una copia de este documento mediante la lectura del código QR adjunto o mediante el acceso a la dirección https://ws050.juntadeandalucia.es/verificarFirma indicando el código de VERIFICACIÓN					
FIRMADO POR	FRANCISCO JAVIER FONSECA DEL POZO		FECHA		25/07/2024
	JOSE ANGEL LAZARO MARMOL				
VERIFICACIÓN	Pk2jmSDGHY37SKASHR32B6UDP6B3KJ		PÁGINA		11/28


Incremento de servicios en los últimos 5 años

Servicios nuevos comunes a todas las UGCs:

- Atención a polimedicados, desde 2019
- Cribado EPOC mediante espirometría, en 2019
- Atención a pacientes con COVID y seguimiento de ellos y sus contactos. Vacunación desde 2020
- Equipo de Atención a la mujer, desde 2020
- Nuevas vacunas sistemáticas:
 - Meningococo ACWY, desde 2020
 - Meningococo B, desde 2021
 - Vacunación VPH en varones, a partir de 2023
 - Virus VRS – Niservimab, a partir de 2023
 - Herpes Zoster, a partir de 2023
- Consulta de Acogida por Enfermería, desde 2021
- Enfermería Pediátrica, desde 2022
- Enfermería escolar desde 2022
- Enfermería de residencia, desde 2022
- Telemedicina, desde 2020
- Consultas telefónicas, desde 2020
- Difusión de actividades mediante RR.SS., desde 2020
- Detección rápida de Ag EBHGA, desde 2021
- Agendas de gestión administrativa, desde 2021
- Sistemas Flash para pacientes diabéticos, desde 2022
- Seguimiento de heridas crónicas, desde 2022
- Conciliación de la medicación en RR.MM.
- Protocolo de deshabituación a pacientes con fentanilo de acción rápida
- Programa BenzoStop
- Seguimiento “No acuden”, desde 2022

Servicios específicos de la UGC:

- Dotación de un ecógrafo nuevo en 2023
- Dotación de un retinógrafo nuevo en 2023

Puede verificar la integridad de una copia de este documento mediante la lectura del código QR adjunto o mediante el acceso a la dirección https://ws050.juntadeandalucia.es/verificarFirma indicando el código de VERIFICACIÓN				
FIRMADO POR	FRANCISCO JAVIER FONSECA DEL POZO	FECHA	25/07/2024	
	JOSE ANGEL LAZARO MARMOL			
VERIFICACIÓN	Pk2jmSDGHY37SKASHR32B6UDP6B3KJ	PÁGINA	12/28	

V.CIUDADANÍA

V.1. ACCESIBILIDAD								
Demora MF		UGC	Distrito Guadalquivir	Distrito Córdoba				
	media días demora demanda clínica	1,45	1,13	1,02				
	media días demora consulta telefónica	1,59	1,36	1,39				
Consulta Acogida		Derivadas a medicina de familia		Resueltas en enfermería				
		Total consultas	% sobre total	Total consultas	% sobre total			
	UGC	2.081	33,96	4.046	66,04			
	Distrito Guadalquivir	28.533	51,77	26.585	48,23			
Citas perdidas	MF	Consultas demanda clínica			Consultas telefónicas			
		Total consultas	Total No acuden	% No acuden	Total consultas	Total No acuden	% No acuden	
		UGC	32.227	3.456	10,72	17.641	745	4,22
	Distrito Guadalquivir	416.613	33.506	8,04	183.223	9.090	4,96	
	Pediatria	Consultas demanda clínica			Consultas telefónicas			
		Total consultas	Total No acuden	% No acuden	Total consultas	Total No acuden	% No acuden	
		UGC	6.188	86	1,39	2.777	43	1,55
		Distrito Guadalquivir	34.807	7.725	22,2	13.401	891	6,65



V.2. PARTICIPACIÓN

Asociaciones Sociales y de Salud Fuente Palmera:

- Asociación Cordobesa De Déficit De Atención E Hiperactividad (ACODAH)
- Asociación Mujeres El Villar
- Asociación Mujeres Victoria Kent
- Asociación Alzheimer Purísima Concepción
- Asociación de empresarios de Fuente Palmera
- Asociación de mayores El Tamujar
- Asociación de mayores San Isidro Labrador
- Asociación de mujeres «PAMI»
- Asociación de mujeres alameda de Fuente Carreteros
- Asociación de mujeres Ana Díaz
- Asociación de mujeres Clara Campoamor
- Asociación de mujeres deportiva La Colmena
- Asociación de mujeres dolores Azuca
- Asociación de mujeres El Almendro
- Asociación de mujeres Josefa Alegre de Ochavillo
- Asociación de mujeres petra Cañada del Rabadán
- Asociación de mujeres VEMA
- Asociación de vecinos los colonos de La Ventilla
- Asociación de vecinos tierra de nadie
- Cañada del Rabadán asociación deportiva La Ventilla


Asociaciones

Asociaciones Salud Córdoba


- Asociación Cordobesa De Enfermos Afectados De Espondilitis 'ACEADE'
- Asociación Cordobesa De Fibromialgia y Síndrome De Fatiga Crónica 'ACOFI Y SFC'
- Asociación Cordobesa De Pacientes Anticoagulados (ACPA)
- Asociación De Personas Discapacitadas Cordobesas "APDICOR"
- Asociación Cordobesa De La Enfermedad Inflamatoria Intestinal 'ACEII'
- Asociación Cordobesa De Parálisis Cerebral Y Otras Afecciones Similares "ASPACYS"
- Asociación Síndrome De Down De Córdoba
- Federación Provincial De Asociaciones De Personas Con Discapacidad Física Y Orgánica De Córdoba
- Asociación Sembrando Esperanza Desde Córdoba
- Federación De Asociaciones De Celiacos De Andalucía
- Asociación De Allegados Y Personas Con Enfermedad Mental De Córdoba "ASAENEC"
- Asociación De Padres De Autistas De Córdoba Y Otros Trastornos Generalizados Del Desarrollo, Autismo Córdoba
- Asociación Enfermedades Neuromusculares (ASENCO)
- Asociación de Apoyo A Convivencia Con Lupus ACOLU
- Asociación Española Padres Y Madres Apoyo A Investigación Distrofias Musculares Y Enfermedades Raras IRED
- Asociación Andaluza De Trasplantados De Pulmón "A PLENO PULMÓN"
- Asociación Lucha Contra Enfermedades Del Riñón. ALCER
- Asociación Espina Bífida

Asociaciones Sociales Córdoba

- Asociación No Gubernamental AMBESSA
- Plataforma Del Voluntariado De Córdoba
- Federación De Educación Con Necesidades Especiales
- Asociación Andaluza Para La Mediación Y Pacificación De Conflictos
- Asociación Ayuda Al Menor (AYUMEN)

FIRMADO POR	FRANCISCO JAVIER FONSECA DEL POZO	FECHA	25/07/2024	
	JOSE ANGEL LAZARO MARMOL			
VERIFICACIÓN	Pk2jmSDGHY37SKASHR32B6UDP6B3KJ	PÁGINA	14/28	

	<ul style="list-style-type: none"> Asociación Cordobesa De Inicio Rehabilitación Del Alcoholismo Y Drogodependencias ACIRAD Asociación Provincial Personas Sordas De Córdoba Aso. Proyecto Don Bosco Asociación Córdoba ACOGE Asociación Familiares Y Amigos De Toxicómanos ARIADNA Colectivo Andaluz Jóvenes Gays Y Lesbianas "ENTIENDES" Club De Senderismo "LLEGA COMO PUEDAS" Cruz Roja Española Asamblea Provincial Asociación Proinmigrantes APIC Asociación Padres Niños Diabéticos "APADI" Asociación "CONVHIDA" 		
Satisfacción de usuarios		UGC	Distrito Guadalquivir
	Grado total de satisfacción	63,72	66,25
	Grado satisfacción bloque 1 (limpieza / comodidad)	62,79	66,25
	Grado satisfacción bloque 2 (identificación / trato / confidencialidad)	55,81	71,93
	Grado satisfacción bloque 3 (valoración MF)	70,70	73,71
	Grado satisfacción bloque 4 (valoración EF)	77,67	74,74
	Grado satisfacción bloque 5 (atención no presencial)	61,86	65,33
	Grado satisfacción bloque 6 (cartelería)	49,30	60,96
	Grado satisfacción bloque 7 (demora)	47,91	49,31
	Grado satisfacción bloque 8 (personal administrativo)	68,37	70,44
De que se quejan los usuarios		UGC	Distrito Guadalquivir
	Nº total de reclamaciones	29	463
	Nº reclamaciones presentadas / 1.000 TIS	2,62	3,85
	Nº reclamaciones presentadas relacionadas con citas / 10.000 TIS	2,71	3,75
	Nº reclamaciones presentadas relacionadas con trato / 10.000 TIS	2,71	1,66
	Tiempo medio de respuesta a la ciudadanía	1,93	8,26
	Motivos más frecuentes		
	1.- Asistencia prestada		
	2.- No visita del /la profesional sanitario/a		
	3.- Normas del centro		
4.- Comunicación profesional-usuario			

Puede verificar la integridad de una copia de este documento mediante la lectura del código QR adjunto o mediante el acceso a la dirección https://ws050.juntadeandalucia.es/verificarFirma indicando el código de VERIFICACIÓN				
FIRMADO POR	FRANCISCO JAVIER FONSECA DEL POZO	FECHA	25/07/2024	
	JOSE ANGEL LAZARO MARMOL			
VERIFICACIÓN	Pk2jmSDGHY37SKASHR32B6UDP6B3KJ	PÁGINA	15/28	

VI. ACTIVIDAD ASISTENCIAL

VI.1. CONSULTAS


Actividad asistencial global	ACTIVIDAD ASISTENCIAL GLOBAL UGC FUENTE PALMERA 2023					
	CATEGORÍA PROFESIONAL	centro	domicilio	Total	media/día centro	media/día domicilio
	Medicina de Familia	59.424	2.091	61.515	242,55	8,53
	Enfermería de Familia	42.130	6.988	49.118	171,96	28,52
	Pediatría	6.327	0	6.327	25,82	0,00
	Enfermería Gestión de Casos	1.072	412	1.484	4,38	1,68
	Matrona	1.246	12	1.258	2,03	0,02
	Trabajo Social	309	79	388	1,26	0,32
	Odontología	1.569	0	1.569	3,20	0,00
	Personal administrativo	128	0	128	0,52	0,00
	TOTAL	112.205	9.582	121.787	457,98	39,11
	ACTIVIDAD ASISTENCIAL GLOBAL CAP FUENTE CARRETEROS 2023					
	CATEGORÍA PROFESIONAL	centro	domicilio	Total	media/día centro	media/día domicilio
	Medicina de Familia	7.847	183	8.030	32,03	0,75
	Enfermería de Familia	2.785	782	3.567	11,37	3,19
Pediatría	0	0	0	0,00	0,00	
Enfermería Gestión de Casos	0	0	0	0,00	0,00	
Matrona	0	0	0	0,00	0,00	
Trabajo Social	0	0	0	0,00	0,00	
Odontología	0	0	0	0,00	0,00	
Personal administrativo	0	0	0	0,00	0,00	
TOTAL	10.632	965	11.597	43,40	3,94	
ACTIVIDAD ASISTENCIAL CAP FUENTE PALMERA 2023						
CATEGORÍA PROFESIONAL	centro	domicilio	Total	media/día centro	media/día domicilio	
Medicina de Familia	38.238	925	39.163	156,07	3,78	
Enfermería de Familia	30.047	4.633	34.680	122,64	18,91	
Pediatría	6.327	0	6.327	25,82	0,00	
Enfermería Gestión de Casos	1.072	412	1.484	4,38	1,68	
Matrona	1.246	12	1.258	2,03	0,02	
Trabajo Social	309	79	388	1,26	0,32	
Odontología	1.569	0	1.569	3,20	0,00	
Personal administrativo	128	0	128	0,52	0,00	
TOTAL	78.936	6.061	84.997	322,19	24,74	



ACTIVIDAD ASISTENCIAL GLOBAL CAP CAÑADA DEL RABADAN 2023					
CATEGORÍA PROFESIONAL	centro	domicilio	Total	media/día centro	media/día domicilio
Medicina de Familia	4.470	204	4.674	18,24	0,83
Enfermería de Familia	3.173	472	3.645	12,95	1,93
Pediatría	0	0	0	0,00	0,00
Enfermería Gestión de Casos	0	0	0	0,00	0,00
Matrona	0	0	0	0,00	0,00
Trabajo Social	0	0	0	0,00	0,00
Odontología	0	0	0	0,00	0,00
Personal administrativo	0	0	0	0,00	0,00
TOTAL	7.643	676	8.319	31,20	2,76


ACTIVIDAD ASISTENCIAL GLOBAL CAP OCHAVILLO DEL RIO 2023					
CATEGORÍA PROFESIONAL	centro	domicilio	Total	media/día centro	media/día domicilio
Medicina de Familia	7.847	183	8.030	32,03	0,75
Enfermería de Familia	2.785	782	3.567	11,37	3,19
Pediatría	0	0	0	0,00	0,00
Enfermería Gestión de Casos	0	0	0	0,00	0,00
Matrona	0	0	0	0,00	0,00
Trabajo Social	0	0	0	0,00	0,00
Odontología	0	0	0	0,00	0,00
Personal administrativo	0	0	0	0,00	0,00
TOTAL	10.632	965	11.597	43,40	3,94

ACTIVIDAD ASISTENCIAL GLOBAL CAP EL VILLAR 2023					
CATEGORÍA PROFESIONAL	centro	domicilio	Total	media/día centro	media/día domicilio
Medicina de Familia	3.066	107	3.173	12,51	0,44
Enfermería de Familia	1.798	232	2.030	7,34	0,95
Pediatría	0	0	0	0,00	0,00
Enfermería Gestión de Casos	0	0	0	0,00	0,00
Matrona	0	0	0	0,00	0,00
Trabajo Social	0	0	0	0,00	0,00
Odontología	0	0	0	0,00	0,00
Personal administrativo	0	0	0	0,00	0,00
TOTAL	4.864	339	5.203	19,85	1,38

Puede verificar la integridad de una copia de este documento mediante la lectura del código QR adjunto o mediante el acceso a la dirección https://ws050.juntadeandalucia.es/verificarFirma indicando el código de VERIFICACIÓN					
FIRMADO POR	FRANCISCO JAVIER FONSECA DEL POZO		FECHA		25/07/2024
	JOSE ANGEL LAZARO MARMOL				
VERIFICACIÓN	Pk2jmSDGHY37SKASHR32B6UDP6B3KJ		PÁGINA	17/28	

	Presión asistencial media / profesional	Medicina Familia	Enfermería Familia	Pediatría
UGC FUENTE PALMERA	en centro	20,36	9,39	0,00
	en domicilio	0,99	1,77	0,00
CAP FUENTE PALMERA	en centro	27,68	11,38	0,00
	en domicilio	0,69	1,75	0,00
CAP FUENTE CARRETEROS	en centro	23,32	11,03	0,00
	en domicilio	0,56	3,10	0,00
CAP CAÑADA DEL RABADÁN	en centro	18,26	6,98	0,00
	en domicilio	0,88	1,02	0,00
CAP OCHAVILLO DEL RIO	en centro	21,01	9,93	0,00
	en domicilio	2,45	1,98	0,00
CAP EL VILLAR	en centro	11,51	7,63	0,00
	en domicilio	0,38	0,99	0,00
DISTRITO GUADALQUIVIR	en centro	28,31	14,57	21,07
	en domicilio	1,36	2,29	0,00

Urgencias	ACTIVIDAD ASISTENCIAL URGENCIAS UGC FUENTE PALMERA 2023					
	PAC	centro	domicilio	Total	media urgencias / día / centro	media urgencias / día / domicilio
	Fuente Palmera	21.337	1.448	22.785	58.46	3.97
	TOTAL	21.337	1.448	22.785	58.46	3.97

Puede verificar la integridad de una copia de este documento mediante la lectura del código QR adjunto o mediante el acceso a la dirección https://ws050.juntadeandalucia.es/verificarFirma indicando el código de VERIFICACIÓN					
FIRMADO POR	FRANCISCO JAVIER FONSECA DEL POZO		FECHA		25/07/2024
	JOSE ANGEL LAZARO MARMOL				
VERIFICACIÓN	Pk2jmSDGHY37SKASHR32B6UDP6B3KJ		PÁGINA		18/28

VI.2. ACTIVIDADES EN POBLACIONES ESPECÍFICAS

CURSO ESCOLAR 2022 / 2023

Centros Escolares en la UGC	Número
Escuelas infantiles (CEI / EI)	7
CEIP	9
CDP	
IES	1
Otros (educación especial, otros)	
Total centros docentes	17

PROMOCION DE SALUD

Enfermería de Centros Educativos

Programa Creciendo en Salud 0-3 años

Nº centros adscritos	0	
Nº talleres realizados	1	
Línea Temática	Nº Talleres	Nº Asistentes
Bienestar Emocional		
Alimentación Saludable		
Actividad física y psicomotricidad		
Autonomía personal	1	5

Programa Creciendo en Salud 3-12 años

Nº centros adscritos	10	
Nº talleres realizados	108	
Línea Temática	Nº Talleres	Nº Asistentes
Educación Emocional	30	227
Estilos de vida saludable	1	11
Autocuidado y accidentalidad	73	764
Uso positivo de las TICs		
Prevención consumo sustancias adictivas	4	78


Programa Forma Joven

Nº centros adscritos	4
Nº talleres realizados	22
Nº Asesorías	108



Enfermería de Centros Educativos	Línea Temática		Nº Talleres	Nº Asistentes
	Educación Emocional		4	48
	Estilos de vida saludable			
	Sexualidad y relaciones igualitarias		6	127
	Uso positivo de las TICs			
	Prevención consumo sustancias adictivas		12	226
	GESTIÓN DE CASOS			
	En alumnos con problemas cónicos			No disponible
	OTRAS ACTIVIDADES			
	Tipo Actividad		Nº Talleres	Nº Asistentes
Actuaciones de coordinación y colaboración en el Equipo de Promoción de la Salud		68	136	
Asesoramiento profesorado, personal no docente y/o familias		75	179	
Actividades de difusión y sensibilización (Presencial / Virtual)		60	629	
Talleres RCP/SVB		41	519	

EGC de Residencias	INFORMACION GENERAL					
	Residencias Mayores		Residencias Discapacidad		Residencias Enfermedad Mental	
	Nº Residencias	Total Residentes	Nº Residencias	Total Residentes	Nº Residencias	Total Residentes
	1	36	1	15	0	0
	ATENCIÓN A RESIDENCIAS DE MAYORES					
	% Residentes con VIE	% Residentes CCP	% Residentes vacunados gripe	% Residentes vacunados COVID	% Residentes vacunados neumococo	
	97%	No disponible	No disponible	No disponible	No disponible	
	PROMOCION / PREVENCIÓN					
		Nº sesiones	Nº residencias	población objetivo (trabajadores / residentes)		
	Higiene Manos	1	1	R y T		
Ola de Calor	1	1	R y T			
Otras	1	1	R, T y Familiares		CAMPAÑA VACUNACIÓN ANTIGRIPIAL Y COVID	

Puede verificar la integridad de una copia de este documento mediante la lectura del código QR adjunto o mediante el acceso a la dirección https://ws050.juntadeandalucia.es/verificarFirma indicando el código de VERIFICACIÓN					
FIRMADO POR	FRANCISCO JAVIER FONSECA DEL POZO		FECHA		25/07/2024
	JOSE ANGEL LAZARO MARMOL				
VERIFICACIÓN	Pk2jmSDGHY37SKASHR32B6UDP6B3KJ		PÁGINA	20/28	

VI.3. EFICIENCIA CLÍNICA / ACTIVIDAD ASISTENCIAL

Vacunación

COBERTURAS VACUNALES	UGC	Distrito Guadalquivir
Vacunación infantil		
% Captación	99,04	99,10
% Primovacunación	98,08	98,64
% 1ª Tv	100	99,16
% Vacunación Completa	97,96	98,23
% 2ª Tv	100	98,66
% Meningococo B 2 dosis	99,03	99,09
% VRS < 6 meses	97,62	97,01
% VRS nacidos 01/10/2023 – 31/03/2024	92,86	92,45
% VRS < 1 año prematuros	100	88,24
Vacunación en adolescentes		
% DTPa 6 años	98,95	96,50
% VPH	98,43	97,42
% DT 14 años	95,20	91,13
% Meningococo ACYW	96,06	97,16
Vacunación en adultos		
% Gripe ≥ 60 años	66,19	63,19
% Neumococo 60 – 71 años	74,07	70,89


Cribados

CRIBADOS	UGC	Distrito Córdoba
Cáncer de Cérvix		
% mujeres con citologías realizadas	27,83	32,68
Cáncer de Mama		
% mujeres con mamografías screening	94,57	91,42
Cáncer Colo - rectal		
% invitación	74,84	72,56
% test positivos	3,18	5,30
% colonoscopias realizadas	35,71	48,93
Retinopatía diabética		
% de retinografías realizadas	50,43	56,86




Enfermedades más prevalentes	ENFERMEDADES MÁS PREVALENTES		
	Prevalencia por 10.000 personas-año	UGC	Distrito Guadalquivir
	Dislipemia	3.347,31	3.234,84
	Hipertensión	2.311,00	2.627,46
	Artrosis, espondilosis	1.896,09	2.234,44
	Asma	1.436,03	1.238,58
	Diabetes	976	1.102,98
	Trastorno de ansiedad	957,85	1.190,58
	CRÓNICOS Y OTROS INDICADORES		
	% Crónicos complejos priorizados con PAP	65,05	56,05
	% Crónicos complejos priorizados con PAP y Seguimiento Proactivo	92,99	89,12
	% Inmovilizados con valoración de riesgo de UPP	86,17	93,97
	% ≥ 65 a con valoración fragilidad funcional o cognitiva	64,41	58,13
	% de DM con Hb glicada controlada	66,34	60,70
% de EPOC fumadores con intervención antitabáquica	33,90	73,57	

VI.4. EFICIENCIA CLÍNICA / USO RACIONAL DEL MEDICAMENTO				
Medicamento	USO RACIONAL DEL MEDICAMENTO			
	INDICADOR	Estándar óptimo	Indicador UGC	Indicador DS Guadalquivir
	Tasa PVP_TAFE	244,65	243,46	242,02
	% Biosimilares	70,00	80,30	70,04
	% Reducción polimedicados	11,25	11,85	11,62
	Tasa Presión antibiótica	13,65	15,69	17,85
	∑ Ind. Sint. Calidad prescripción	80,00	61,45	54,46
	% DDD Omeprazol / Total IBP	87,00	81,40	81,33
	% Reducción SYSADOAS	75,00	81,89	76,47
	% UD Simvastatina	80,00	73,84	72,73
	% DDD ISRS / Total antidepresivos	73,00	68,98	65,25
	% Citalopram, Fluoxetina, Sertralina / Total ISRS	74,00	61,30	60,03
	% Reducción combinaciones antidepresivos	75,00	25,00	20,55
	% Pacientes ≥ 75 años con simvastatina	16,00	19,74	23,60
	% Reducción tasa de BZD	-2,00	-16,42	-6,49

Puede verificar la integridad de una copia de este documento mediante la lectura del código QR adjunto o mediante el acceso a la dirección https://ws050.juntadeandalucia.es/verificarFirma indicando el código de VERIFICACIÓN				
FIRMADO POR	FRANCISCO JAVIER FONSECA DEL POZO	FECHA	25/07/2024	
	JOSE ANGEL LAZARO MARMOL			
VERIFICACIÓN	Pk2jmSDGHY37SKASHR32B6UDP6B3KJ	PÁGINA	22/28	

VII. INVESTIGACIÓN Y FORMACIÓN


Centro Docente	DOCENCIA			
	CENTRO DOCENTE	SI / NO	Nº Tutores	Nº Residentes
	MEDICINA DE FAMILIA	SI	3	3
	ENFERMERÍA DE FAMILIA	SI	0	0
Publicaciones e investigación	INVESTIGACIÓN			
	Nº comunicaciones	--		
	Nº publicaciones	--		
	Nº proyectos investigación	2		
	Nº otros proyectos investigación financiados	--		
	Proyectos Investigación financiados			
	Título	IP (si miembro de la UGC)	año financiación	Premios obtenidos
	Ninguno			
Sesiones clínicas	FORMACIÓN			
	Nº sesiones clínicas en Uso Racional Medicamento			
	Nº sesiones clínicas en otras áreas temáticas			
	Áreas temáticas tratadas			
	1.			
	2.			
3.				
4.				
5.				

Puede verificar la integridad de una copia de este documento mediante la lectura del código QR adjunto o mediante el acceso a la dirección https://ws050.juntadeandalucia.es/verificarFirma indicando el código de VERIFICACIÓN					
FIRMADO POR	FRANCISCO JAVIER FONSECA DEL POZO		FECHA		25/07/2024
	JOSE ANGEL LAZARO MARMOL				
VERIFICACIÓN	Pk2jmSDGHY37SKASHR32B6UDP6B3KJ		PÁGINA		23/28


VIII.PROMOCIÓN DE SALUD

Actividades con la Comunidad	Nombre Actividad	Área temática	Población Diana	Fecha	Nº Participantes
	Higiene De Manos Para Usuarios De Servicios Sociales Comunitarios	Prevención (Cáncer, ictus, uso racional medicamentos...)	Población general	04/05/2023	19
	Soporte Vital Básico	RCP	Población general	04/05/2023	19
	Higiene De Manos Para Trabajadores Residencia Santa Magdalena	Prevención (Cáncer, ictus, uso racional medicamentos...)	Población adulta	04/05/2023	9
	Higiene De Manos Para Residentes	Prevención (Cáncer, ictus, uso racional medicamentos...)	Personas mayores	04/05/2023	20
	Higiene De Manos Para Población Escolar De Fuente Palmera	Prevención (Cáncer, ictus, uso racional medicamentos...)	Adolescentes	05/05/2023	57
	Tabaco Y Nuevas Formas De Fumar	Vida sin humo	Adolescencia	07/06/2023	12
	Material De Primeros Auxilios Y SVB	RCP	Población general	14/06/2023	15
	Consejos Altas Temperaturas Y Olas De Calor	Prevención (Cáncer, ictus, uso racional medicamentos...)	Personas mayores	14/07/2023	
	Formación A Profesorado	prevención	Población adulta	8/11/2023	62
	Accidentabilidad Infantil	Prevención (accidente en la escuela)	Infancia	09/11/2023	63
	Lectura Manifiesto Y Colaboración Con Asociaciones Para El Día De Violencia De Género	Prevención violencia de género		24/11/2023	
	Primeros Auxilios Y RCP	RCP	Población general	30/11/2023	65
	Cáidas Y Transferencias De Pacientes	Prevención (caídas, daños en transferencias, y movilidad correcta de pacientes)		01/12/2023	
	Formación A Cuidadoras A Domicilio	Prevención	Población adulta	05/12/2023	30
	Formación A Cuidadoras A Domicilio	Promoción de la salud	Población adulta	12/12/2023	35

GRUPOS	GRUSE				
	Nº talleres	Hombres	Mujeres	% asistencia	Media citas / paciente
	1	0	5	66,67	1,60


Puede verificar la integridad de una copia de este documento mediante la lectura del código QR adjunto o mediante el acceso a la dirección https://ws050.juntadeandalucia.es/verificarFirma indicando el código de VERIFICACIÓN				
FIRMADO POR	FRANCISCO JAVIER FONSECA DEL POZO	FECHA	25/07/2024	
	JOSE ANGEL LAZARO MARMOL			
VERIFICACIÓN	Pk2jmSDGHY37SKASHR32B6UDP6B3KJ	PÁGINA	24/28	

Publicaciones en RR.SS.	Temática		CAP	Red social	Fecha publicación	
	Taller sensibilización Alzheimer y su prevención		FUENTE PALMERA	FACEBOOK	08/04/23	
	Taller hábitos de vida saludable		FUENTE PALMERA	FACEBOOK	25/04/23	
	Curso Primeros Auxilios y SVB		FUENTE PALMERA	FACEBOOK	20/06/23	
	Difusión Plan Humanización		FUENTE PALMERA	FACEBOOK	23/06/23	
	Sesión informativa alumnado manejo y la administración de medicación en caso de emergencia en alumnado con enfermedades crónicas.		FUENTE PALMERA	FACEBOOK	05/12/23	
RELAS	RELAS					
	Municipio	Fecha inicio	Nº reuniones G. Motor	Dispone de PLS (Si/No)	Nº Actividades Programadas	Nº Actividades Realizadas
	Fuente Palmera	2.021	0	NO	0	0

Puede verificar la integridad de una copia de este documento mediante la lectura del código QR adjunto o mediante el acceso a la dirección https://ws050.juntadeandalucia.es/verificarFirma indicando el código de VERIFICACIÓN					
FIRMADO POR	FRANCISCO JAVIER FONSECA DEL POZO		FECHA		25/07/2024
	JOSE ANGEL LAZARO MARMOL				
VERIFICACIÓN	Pk2jmSDGHY37SKASHR32B6UDP6B3KJ		PÁGINA		25/28

IX.SALUD PÚBLICA

Vigilancia epidemiológica	Enfermedades más incidentes (superan > 1,5 veces la media de 2020, 2021 Y 2022)		Índice Epidémico (últimos 3 años)				
	Enfermedad neumocócica invasora (77) (E.D.O.)		8,95				
	Giardiasis (99) (E.D.O.)		8,95				
	Herpes Genital (56) (E.D.O.)		3,01				
	IRAS por Clostridium difficile (1009) (E.D.O.)		3,01				
	IRAS por Escherichia coli multirresistente (87) (E.D.O.)		3,00				
	Leishmaniasis (28) (E.D.O.)		3,00				
	Meningitis víricas (82) (E.D.O.)		8,96				
	BROTOS OCURRIDOS EN EL AÑO						
	CAP	Enfermedad	Ámbito	Nº Afectados	Nº expuestos	Nº hospitalizados	Nº defunciones
Fuente Palmera	Enfermedad por nuevo coronavirus, COVID-19	Residencia Santa Ana	1	0	0	0	
Fuente Palmera	Enfermedad por nuevo coronavirus, COVID-20	RRMM Santa Magdalena	23	61	0	0	

Puede verificar la integridad de una copia de este documento mediante la lectura del código QR adjunto o mediante el acceso a la dirección https://ws050.juntadeandalucia.es/verificarFirma indicando el código de VERIFICACIÓN					
FIRMADO POR	FRANCISCO JAVIER FONSECA DEL POZO		FECHA		25/07/2024
	JOSE ANGEL LAZARO MARMOL				
VERIFICACIÓN	Pk2jmSDGHY37SKASHR32B6UDP6B3KJ		PÁGINA		26/28




X. PUNTOS DEL ACUERDO GESTION CLINICA 2023

Código	OBJETIVOS COMUNES	Peso Indicador	Lim.Sup	Lim.Inf	Resultado	Puntos conseguidos
1.3111	Capítulo I	8	100	105	99,95	8,00
1.3112	Capítulos II y IV sin recetas	5	100	105	105,58	0,00
1.3113	Capítulo IV- Farmacia	6	100	101	99,51	6,00
2.1141	Demora media en consultas telefónicas	4	2	3,5	1,59	4,00
2.1142	Demora media en consultas clínicas	6	2	3,5	1,45	6,00
4.1	Mejorar las coberturas vacunales en niños y adultos	4	8	6	8,83	4,00
4.3252	Adecuar la Razón Estandarizada de Derivaciones (RED)	2	1	0	0,85	1,70
4.3272	Incrementar el % de mujeres con citología de cuello uterino	4	25	20	27,83	4,00
4.3274	Incrementar la cobertura del cribado de retinopatía diabética	4	45	35	50,43	4,00
4.3281	Aumentar el % de utilización de medicamentos biosimilares	3	70	55	80,30	3,00
4.3282	Reducir el número de prescripciones activas por paciente polimedicado	3	11,25	12,25	11,85	1,20
4.3284	Mejorar la selección de los medicamentos, prescritos a través de recetas	5	80	50	61,45	1,91
4.3285	Disminuir el % de uso de benzodiazepinas (BZD)	3	2	0	-16,42	3,00
4.3286	Disminuir la presión antibiótica global.	3	1	1,1	1,15	0,00
0	SUBTOTAL OBJETIVOS COMUNES	60	0	0	0	46,81
					TOTAL PUNTOS	84,69

Puede verificar la integridad de una copia de este documento mediante la lectura del código QR adjunto o mediante el acceso a la dirección https://ws050.juntadeandalucia.es/verificarFirma indicando el código de VERIFICACIÓN			
FIRMADO POR	FRANCISCO JAVIER FONSECA DEL POZO JOSE ANGEL LAZARO MARMOL	FECHA	
VERIFICACIÓN	Pk2jmSDGHY37SKASHR32B6UDP6B3KJ	PÁGINA	27/28



Código	OBJETIVOS ESPECÍFICOS							
1.312.1.1	% facturación con cargos a terceros	1	100	95	114,12	1,00		
2.112.1	Media de visitas médicas domiciliarias por profesional y día	1	2	1	1,38	0,38		
2.113.1	Media de visitas enfermeras domiciliarias por profesional y día	2	3	2	4,40	2,00		
2.2.1	Índice Sintético sobre reclamaciones	4	8	4	6,50	2,50		
2.352.1	% CCP con PAP y con seguimiento proactivo	3	80	50	92,99	3,00		
3.1.1	Nº de cursos / talleres obligatorios de la UGC	1	1	0	12,00	1,00		
3.216.1	% alumnos no presentados en las actividades de formación	2	40	60	12,50	2,00		
4.2111.1	Media de visitas domiciliarias a CCP inmovilizados	4	10	4	24,84	4,00		
4.2212.1	% de CCP con un Plan de Acción Personalizado (PAP)	3	40	30	65,05	3,00		
4.351.1	% de pacientes >= 65 años con Barthel / Pfeiffer	2	40	30	64,41	2,00		
4.353.1	% de pacientes inmovilizados con valoración del riesgo de UPP	2	75	65	86,17	2,00		
4.355.1	% de diabéticos con adecuado control de Hb glicada	3	55	45	66,34	3,00		
4.356.1	% fumadores >= 40 años con EPOC y con intervención antitabáquica	2	30	15	33,90	2,00		
5.1.1	Índice Sintético de Seguridad del paciente	4	9	6	10,00	4,00		
5.2.1	Nº de GRUSeS realizados en la UGC	3	8	4	12,87	3,00		
5.4.1	% fumadoras > 16 años a las que se les realiza intervención avanzada tabaco	3	20	15	69,77	3,00		
SUBTOTAL OBJETIVOS ESPECÍFICOS			40			37,88		

Puede verificar la integridad de una copia de este documento mediante la lectura del código QR adjunto o mediante el acceso a la dirección https://ws050.juntadeandalucia.es/verificarFirma indicando el código de VERIFICACIÓN			
FIRMADO POR	FRANCISCO JAVIER FONSECA DEL POZO	FECHA	
	JOSE ANGEL LAZARO MARMOL		
VERIFICACIÓN	Pk2jmSDGHY37SKASHR32B6UDP6B3KJ	PÁGINA	28/28