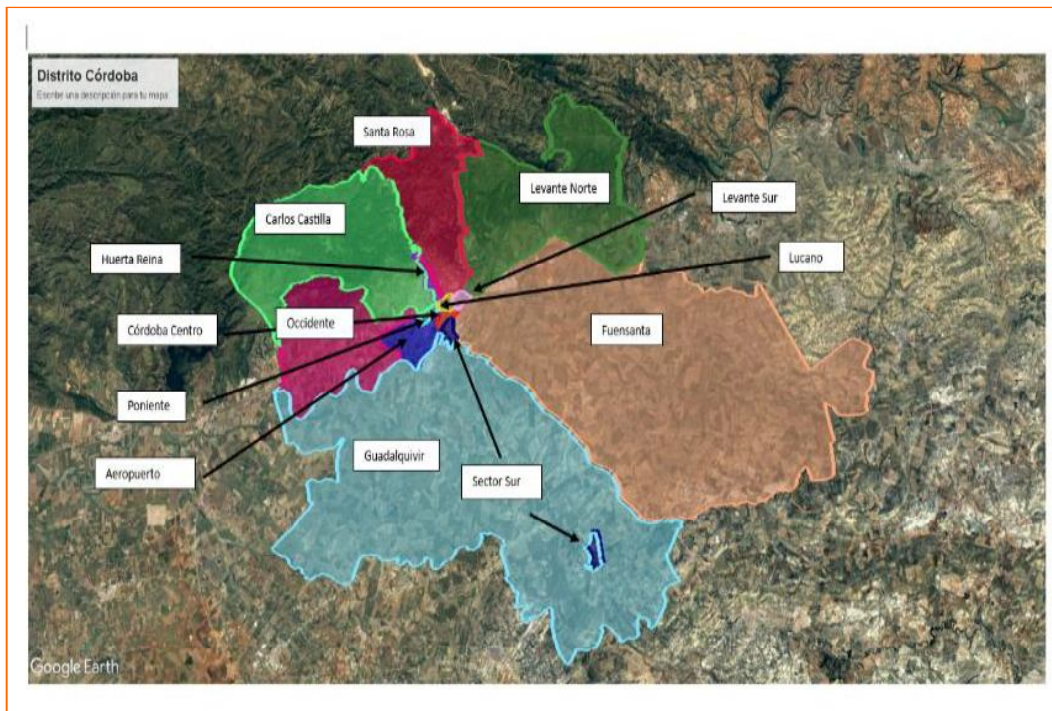


MEMORIA ANUAL a 31 de diciembre de 2023

UGC HUERTA LA REINA




Puede verificar la integridad de una copia de este documento mediante la lectura del código QR adjunto o mediante el acceso a la dirección https://ws050.juntadeandalucia.es/verificarFirma indicando el código de VERIFICACIÓN				
FIRMADO POR	FRANCISCO JAVIER FONSECA DEL POZO	FECHA	25/07/2024	
	JOSE ANGEL LAZARO MARMOL			
VERIFICACIÓN	Pk2jmGK5XLPXP7VXD5QMH5ZZ4ZH55	PÁGINA	1/24	

FECHA:	REALIZADO:	REVISADO:	APROBADO:
NOMBRE	Inmaculada Olaya Caro	José Ángel Lázaro Mármol	Francisco Javier Fonseca del Pozo
CARGO	Epidemióloga de SSII	Director de Cuidados del DSCG	Gerente del DSCG
FIRMA			
Lugar de Archivo: Q:\CO53-UGC\UGC-HUERTALAREINA\DOC-DISTRITO\HT-MEMORIA\2023		Fecha realización: Marzo - Julio de 2024	


Colaboran en la realización de esta memoria:

PROFESIONAL	ÁREA DISTRITO SANITARIO
Aguilera López, M ^a Dolores	Enfermería Residencias
Alga Algar, Inmaculada	Enfermería Centros Educativos
Caballero Navas, Pedro	Administrativo UDMAFYC
Cabello Gómez, M ^a Dolores	Gestión económica y Mantenimiento
Camacho Poyato, Aurora	Sistemas Información y Evaluación
González Cabezas, Sonia	Promoción de la Salud
Hidalgo Palacios, Carmen	Sistemas Información y Evaluación
Jiménez García, Celia	Sistemas Información y Evaluación
Juárez Cabrera, Juan Carlos	Técnico de Infraestructuras y Servicios
Ojeda Gutiérrez, Rosario	Promoción de la Salud
Palacio, Nicole	Promoción de la Salud - RELAS
Romero Rodríguez, Esperanza	Médico de Familia de la UDMAFYC
Solis Castro, Mercedes	Gestión económica y Mantenimiento
Directores de las UGC	

Puede verificar la integridad de una copia de este documento mediante la lectura del código QR adjunto o mediante el acceso a la dirección https://ws050.juntadeandalucia.es/verificarFirma indicando el código de VERIFICACIÓN				
FIRMADO POR	FRANCISCO JAVIER FONSECA DEL POZO	FECHA	25/07/2024	
	JOSE ANGEL LAZARO MARMOL			
VERIFICACIÓN	Pk2jmGK5XLPXXP7VXD5QMH5ZZ4ZH55	PÁGINA	2/24	

INDICE

I. INFORMACIÓN GENERAL de la UGC	4
II. POBLACIÓN	5
III. PROFESIONALES	6
IV. ORGANIZACIÓN	7
V. CIUDADANÍA	9
V.1. ACCESIBILIDAD	9
V.2. PARTICIPACIÓN	10
VI. ACTIVIDAD ASISTENCIAL	12
VI.1. CONSULTAS	12
VI.2. ACTIVIDADES EN POBLACIONES ESPECÍFICAS	13
VI.3. EFICIENCIA CLÍNICA / ACTIVIDAD ASISTENCIAL	16
VI.4. EFICIENCIA CLÍNICA / USO RACIONAL DEL MEDICAMENTO	17
VII. INVESTIGACIÓN Y FORMACIÓN	18
VIII. PROMOCIÓN DE SALUD	19
IX. SALUD PÚBLICA	22
X. PUNTOS DEL ACUERDO GESTION CLINICA 2023	23

Puede verificar la integridad de una copia de este documento mediante la lectura del código QR adjunto o mediante el acceso a la dirección https://ws050.juntadeandalucia.es/verificarFirma indicando el código de VERIFICACIÓN				
FIRMADO POR	FRANCISCO JAVIER FONSECA DEL POZO	FECHA	25/07/2024	
	JOSE ANGEL LAZARO MARMOL			
VERIFICACIÓN	Pk2jmGK5XLPXP7VXD5QMH5ZZ4ZH55	PÁGINA	3/24	

I. INFORMACIÓN GENERAL de la UGC

CARGOS INTERMEDIOS:


Dirección UGC	Juan Manuel Parras Rejano
Coordinación Cuidados	Pedro Galey Chica
Jefatura de Grupo	María Dolores González Osuna

ESTRUCTURA FÍSICA:

La UGC está integrada sólo por un CAP módulo T II, sin urgencias ni rehabilitación

Centro de Salud cabecera: CAP Huerta de la Reina:

Centro tipo	Módulo T II – Centro de Salud, con Odontología.
Dirección	Avda. Gran Capitán Núm. 49 - 14006 Córdoba.
La apertura se realiza en	2.019
Constitución en UGC	2006
Acreditación (Nivel y año)	No acreditado
Fue reformado	Nuevo
Superficie	2.408 m ²
Importe total obras efectuadas últimos 5 años	1.389,83 € desde apertura en 2019.
Estado del inmueble	El estado del inmueble es bueno.
Descripción de las mejoras realizadas en el inmueble	

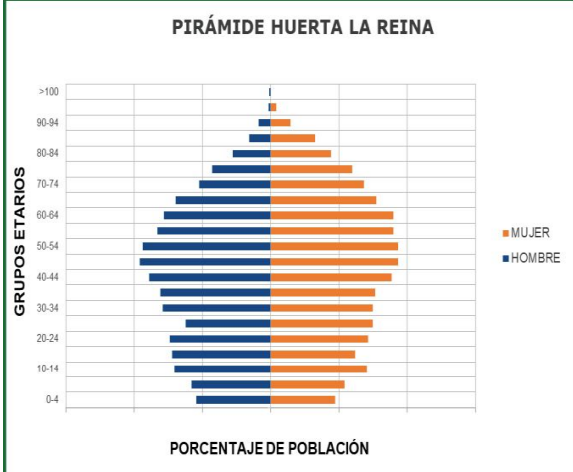
FIRMADO POR	FRANCISCO JAVIER FONSECA DEL POZO	FECHA	25/07/2024	
	JOSE ANGEL LAZARO MARMOL			
VERIFICACIÓN	Pk2jmGK5XLPXP7VXD5QMH5ZZ4ZH55	PÁGINA	4/24	

II. POBLACIÓN

Población atendida	UGC HUERTA LA REINA	Población UGC	Ratio UGC	Población Distrito	Ratio Distrito
	TIS MF (pob >14)	10.139	1.263	276.133	1.369
	TAES MF	15.286	1.910	410.135	2.038
	TIS PED (pob ≤ 13)	1.572	781	37.327	830
	TAES PED	2.433	1.206	57.200	1.282
	TIS EF (total pob)	11.711	1.301	313.460	1.271
	TAES EF	17.719	1.971	467.335	1.900

Fuente: BDU 31/12/2023

GRUPO	HOMBRE	MUJER	TOTAL
0-4	254	221	475
5-9	270	254	524
10-14	328	330	658
15-19	337	289	626
20-24	344	334	678
25-29	290	350	640
30-34	369	350	719
35-39	377	358	735
40-44	415	415	830
45-49	448	436	884
50-54	437	436	873
55-59	386	421	807
60-64	365	421	786
65-69	325	362	687
70-74	244	319	563
75-79	199	279	478
80-84	130	206	336
85-89	73	153	226
90-94	41	67	108
95-99	7	19	26
100 y mas	4	2	6
TOTAL	5.643	6.022	11.665



PIRÁMIDE HUERTA LA REINA

GRUPOS ETARIOS

■ MUJER
■ HOMBRE


PORCENTAJE DE POBLACIÓN

FIRMADO POR	FRANCISCO JAVIER FONSECA DEL POZO	FECHA	25/07/2024
	JOSE ANGEL LAZARO MARMOL		
VERIFICACIÓN	Pk2jmGK5XLPXP7VXD5QMH5ZZ4ZH55	PÁGINA	5/24




III.PROFESIONALES

Plantilla actual	Categoría Profesional	UGC
	Auxiliares Administrativos	4
	Auxiliares Enfermería / TCAEs	2
	Auxiliares Recepción (Ayuntamiento)	--
	Celadores Conductores	2
	Enfermería de Familia	7
	Enfermería de Familia D. de Apoyo	--
	Enfermería Pediátrica	1
	Enfermería Gestión de Casos	1
	Enfermería Centros Educativos	1
	Enfermería de Residencias	--
	Matrona	0,4
	Medicina de Familia	8
	Medicina de Familia D. de Apoyo	--
	Odontología	1
	Pediatría	2
	T.E.R.	---
	Trabajo social	0,4
	Fisioterapeuta	--
	Total UGC	29,8
Incremento	Incremento de plantilla en los 4 últimos años: <ul style="list-style-type: none"> • 3 enfermeras (1 Pediátrica, 1 centros educativos y 1 de Familia), • 1 médico de Familia y • 1 odontólogo 	

Puede verificar la integridad de una copia de este documento mediante la lectura del código QR adjunto o mediante el acceso a la dirección https://ws050.juntadeandalucia.es/verificarFirma indicando el código de VERIFICACIÓN				
FIRMADO POR	FRANCISCO JAVIER FONSECA DEL POZO	FECHA	25/07/2024	
	JOSE ANGEL LAZARO MARMOL			
VERIFICACIÓN	Pk2jmGK5XLPXP7VXD5QMH5ZZ4ZH55	PÁGINA	6/24	

IV. ORGANIZACIÓN

Horarios	<ul style="list-style-type: none"> • Lunes a Jueves de 08:00 a 20:00 horas • Viernes de 08.00 a 15.00 horas • Julio a 15 septiembre de 08.00 a 15.00 horas <p>Todos los profesionales ofertan una tarde a la semana.</p>																														
Urgencias /equipos	No dispone de PAC																														
Cronas	<table border="1"> <thead> <tr> <th>CAP_nombre</th> <th>Km a HURS</th> <th>crona en minutos a HURS</th> <th>PAC referencia</th> <th>Km a PAC</th> <th>Crona en minutos a PAC</th> </tr> </thead> <tbody> <tr> <td>Huerta la Reina</td> <td>6,4</td> <td>13</td> <td>Carlos Castilla</td> <td>2</td> <td>8</td> </tr> <tr> <td></td> <td></td> <td></td> <td></td> <td></td> <td></td> </tr> <tr> <td></td> <td></td> <td></td> <td></td> <td></td> <td></td> </tr> <tr> <td></td> <td></td> <td></td> <td></td> <td></td> <td></td> </tr> </tbody> </table>	CAP_nombre	Km a HURS	crona en minutos a HURS	PAC referencia	Km a PAC	Crona en minutos a PAC	Huerta la Reina	6,4	13	Carlos Castilla	2	8																		
CAP_nombre	Km a HURS	crona en minutos a HURS	PAC referencia	Km a PAC	Crona en minutos a PAC																										
Huerta la Reina	6,4	13	Carlos Castilla	2	8																										
Convenio Ayuntamiento	No existe Convenio de Colaboración en Córdoba capital.																														

Puede verificar la integridad de una copia de este documento mediante la lectura del código QR adjunto o mediante el acceso a la dirección https://ws050.juntadeandalucia.es/verificarFirma indicando el código de VERIFICACIÓN				
FIRMADO POR	FRANCISCO JAVIER FONSECA DEL POZO	FECHA	25/07/2024	
	JOSE ANGEL LAZARO MARMOL			
VERIFICACIÓN	Pk2jmGK5XLPXP7VXD5QMH5ZZ4ZH55	PÁGINA	7/24	


Incremento de servicios en los últimos 5 años

Servicios nuevos comunes a todas las UGCs:

- Atención a polimedicados, desde 2019
- Cribado EPOC mediante espirometría, en 2019
- Atención a pacientes con COVID y seguimiento de ellos y sus contactos. Vacunación desde 2020
- Equipo de Atención a la mujer, desde 2020
- Nuevas vacunas sistemáticas:
 - Meningococo ACWY, desde 2020
 - Meningococo B, desde 2021
 - Vacunación VPH en varones, a partir de 2023
 - Virus VRS – Niservimab, a partir de 2023
 - Herpes Zoster, a partir de 2023
- Consulta de Acogida por Enfermería, desde 2021
- Enfermería Pediátrica, desde 2022
- Enfermería escolar desde 2022
- Enfermería de residencia, desde 2022
- Telemedicina, desde 2020
- Consultas telefónicas, desde 2020
- Difusión de actividades mediante RR.SS., desde 2020
- Detección rápida de Ag EBHGA, desde 2021
- Agendas de gestión administrativa, desde 2021
- Sistemas Flash para pacientes diabéticos, desde 2022
- Seguimiento de heridas crónicas, desde 2022
- Conciliación de la medicación en RR.MM.
- Protocolo de deshabitación a pacientes con fentanilo de acción rápida
- Programa BenzoStop
- Seguimiento “No acuden”, desde 2022


Servicios específicos de la UGC:

- Dotación de un ecógrafo nuevo en 2023
- Dotación de un retinógrafo nuevo en 2023


Puede verificar la integridad de una copia de este documento mediante la lectura del código QR adjunto o mediante el acceso a la dirección https://ws050.juntadeandalucia.es/verificarFirma indicando el código de VERIFICACIÓN				
FIRMADO POR	FRANCISCO JAVIER FONSECA DEL POZO	FECHA	25/07/2024	
	JOSE ANGEL LAZARO MARMOL			
VERIFICACIÓN	Pk2jmGK5XLPXP7VXD5QMH5ZZ4ZH55	PÁGINA	8/24	

V.CIUDADANÍA


V.1. ACCESIBILIDAD							
Demora MF		UGC	Distrito Córdoba	Distrito Guadalquivir			
	media días demora demanda clínica	1,13	1,02	1,13			
	media días demora consulta telefónica	1,7	1,39	1,36			
Consulta Acogida		Derivadas a medicina de familia		Resueltas en enfermería			
		Total consultas	% sobre total	Total consultas	% sobre total		
	UGC	1.073	45,91	1.264	54,09		
	Distrito Córdoba	33.416	39,32	51.563	60,68		
Citas perdidas	MF	Consultas demanda clínica			Consultas telefónicas		
		Total consultas	Total No acuden	% No acuden	Total consultas	Total No acuden	% No acuden
	UGC	21.823	3.135	14,37	20447	1.616	7,90
	Distrito Córdoba	736.273	71.466	9,71	493.555	22.665	4,59
	Pediatria	Consultas demanda clínica			Consultas telefónicas		
		Total consultas	Total No acuden	% No acuden	Total consultas	Total No acuden	% No acuden
	UGC	5.286	843	15,95	3.869	308	7,96
	Distrito Córdoba	128.102	17.472	13,64	59.366	2411	4,06

FIRMADO POR	FRANCISCO JAVIER FONSECA DEL POZO	FECHA	25/07/2024	
	JOSE ANGEL LAZARO MARMOL			
VERIFICACIÓN	Pk2jmGK5XLPXP7VXD5QMH5ZZ4ZH55	PÁGINA	9/24	

	<p>V.2. PARTICIPACIÓN</p>
<p>Asociaciones</p>	<p>Asociaciones Social- Salud de Huerta de la Reina:</p> <ul style="list-style-type: none"> • Asociación De Familiares Y Amigos De Drogodependientes 'ARIADNA' • Asociación Andaluza De Barrios Ignorados • Asociación Promoción Inmunosalud • Asociación Vecinos Vial-Huerta De La Reina • Asociación Mayores Margaritas • Asociación Abuelos De Las Moreras • Asociación Pro-Derechos Humanos De Andalucía APDHA • Asociación Jubilados Y Pensionistas Huerta La Reina • Asociación Mujeres Gitanas UPRE ROMNJA • Fundación Centro Español Solidaridad De Córdoba" Proyecto Hombre" • Fundación Humanitaria URAFIKI <p>Asociaciones Salud Córdoba</p> <ul style="list-style-type: none"> • Asociación Cordobesa De Enfermos Afectados De Espondilitis 'ACEADE' • Asociación Cordobesa De Fibromialgia y Síndrome De Fatiga Crónica 'ACOFI Y SFC' • Asociación Cordobesa De Pacientes Anticoagulados (ACPA) • Asociación De Personas Discapacitadas Cordobesas "APDICOR" • Asociación Cordobesa De La Enfermedad Inflamatoria Intestinal 'ACEII' • Asociación Cordobesa De Parálisis Cerebral Y Otras Afecciones Similares "ASPACYS" • Asociación Síndrome De Down De Córdoba • Federación Provincial De Asociaciones De Personas Con Discapacidad Física Y Orgánica De Córdoba • Asociación Sembrando Esperanza Desde Córdoba • Federación De Asociaciones De Celiacos De Andalucía • Asociación De Allegados Y Personas Con Enfermedad Mental De Córdoba "ASAENEC" • Asociación De Padres De Autistas De Córdoba Y Otros Trastornos Generalizados Del Desarrollo, Autismo Córdoba • Asociación Enfermedades Neuromusculares (ASENCO) • Asociación de Apoyo A Convivencia Con Lupus ACOLU • Asociación Española Padres Y Madres Apoyo A Investigación Distrofias Musculares Y Enfermedades Raras IRED • Asociación Andaluza De Trasplantados De Pulmón "A PLENO PULMÓN" • Asociación Lucha Contra Enfermedades Del Riñón. ALCER • Asociación Espina Bífida <p>Asociaciones Sociales Córdoba</p> <ul style="list-style-type: none"> • Asociación No Gubernamental AMBESSA • Plataforma Del Voluntariado De Córdoba • Federación De Educación Con Necesidades Especiales • Asociación Andaluza Para La Mediación Y Pacificación De Conflictos • Asociación Ayuda Al Menor (AYUMEN) • Asociación Cordobesa De Inicio Rehabilitación Del Alcoholismo Y Drogodependencias ACIRAD • Asociación Provincial Personas Sordas De Córdoba • Aso. Proyecto Don Bosco • Asociación Córdoba ACOGE • Asociación Familiares Y Amigos De Toxicómanos ARIADNA • Colectivo Andaluz Jóvenes Gays Y Lesbianas "ENTIENDES"

<p>Puede verificar la integridad de una copia de este documento mediante la lectura del código QR adjunto o mediante el acceso a la dirección https://ws050.juntadeandalucia.es/verificarFirma indicando el código de VERIFICACIÓN</p>				
<p>FIRMADO POR</p>	<p>FRANCISCO JAVIER FONSECA DEL POZO</p>	<p>FECHA</p>	<p>25/07/2024</p>	
	<p>JOSE ANGEL LAZARO MARMOL</p>	<p>PÁGINA</p>	<p>10/24</p>	
<p>VERIFICACIÓN</p>	<p>Pk2jmGK5XLPXP7VXD5QMH5ZZ4ZH55</p>			

	<ul style="list-style-type: none"> • Club De Senderismo “LLEGA COMO PUEDAS” • Cruz Roja Española Asamblea Provincial • Asociación Proinmigrantes APIC • Asociación Padres Niños Diabéticos “APADI” • Asociación “CONVHIDA” 																														
Satisfacción de usuarios	<table border="1"> <thead> <tr> <th></th> <th>UGC</th> <th>Distrito Córdoba</th> </tr> </thead> <tbody> <tr> <td>Grado total de satisfacción</td> <td>90,51</td> <td>84.71</td> </tr> <tr> <td>Grado satisfacción bloque 1 (limpieza / comodidad)</td> <td>93,43</td> <td>79.27</td> </tr> <tr> <td>Grado satisfacción bloque 2 (identificación / trato / confidencialidad)</td> <td>91,24</td> <td>85.40</td> </tr> <tr> <td>Grado satisfacción bloque 3 (valoración MF)</td> <td>87,59</td> <td>70.94</td> </tr> <tr> <td>Grado satisfacción bloque 4 (valoración EF)</td> <td>91,24</td> <td>82.93</td> </tr> <tr> <td>Grado satisfacción bloque 5 (atención no presencial)</td> <td>81,75</td> <td>72.28</td> </tr> <tr> <td>Grado satisfacción bloque 6 (cartelería)</td> <td>90,51</td> <td>79.84</td> </tr> <tr> <td>Grado satisfacción bloque 7 (demora)</td> <td>77,37</td> <td>59.16</td> </tr> <tr> <td>Grado satisfacción bloque 8 (personal administrativo)</td> <td>90,51</td> <td>83.16</td> </tr> </tbody> </table>		UGC	Distrito Córdoba	Grado total de satisfacción	90,51	84.71	Grado satisfacción bloque 1 (limpieza / comodidad)	93,43	79.27	Grado satisfacción bloque 2 (identificación / trato / confidencialidad)	91,24	85.40	Grado satisfacción bloque 3 (valoración MF)	87,59	70.94	Grado satisfacción bloque 4 (valoración EF)	91,24	82.93	Grado satisfacción bloque 5 (atención no presencial)	81,75	72.28	Grado satisfacción bloque 6 (cartelería)	90,51	79.84	Grado satisfacción bloque 7 (demora)	77,37	59.16	Grado satisfacción bloque 8 (personal administrativo)	90,51	83.16
		UGC	Distrito Córdoba																												
	Grado total de satisfacción	90,51	84.71																												
	Grado satisfacción bloque 1 (limpieza / comodidad)	93,43	79.27																												
	Grado satisfacción bloque 2 (identificación / trato / confidencialidad)	91,24	85.40																												
	Grado satisfacción bloque 3 (valoración MF)	87,59	70.94																												
	Grado satisfacción bloque 4 (valoración EF)	91,24	82.93																												
	Grado satisfacción bloque 5 (atención no presencial)	81,75	72.28																												
	Grado satisfacción bloque 6 (cartelería)	90,51	79.84																												
	Grado satisfacción bloque 7 (demora)	77,37	59.16																												
Grado satisfacción bloque 8 (personal administrativo)	90,51	83.16																													
De que se quejan los usuarios	<table border="1"> <thead> <tr> <th></th> <th>UGC</th> <th>Distrito Córdoba</th> </tr> </thead> <tbody> <tr> <td>Nº total de reclamaciones</td> <td>32</td> <td>722</td> </tr> <tr> <td>Nº reclamaciones presentadas / 1.000 TIS</td> <td>2,90</td> <td>2,30</td> </tr> <tr> <td>Nº reclamaciones presentadas relacionadas con citas / 10.000 TIS</td> <td>4,27</td> <td>5,07</td> </tr> <tr> <td>Nº reclamaciones presentadas relacionadas con trato / 10.000 TIS</td> <td>4,27</td> <td>1.69</td> </tr> <tr> <td>Tiempo medio de respuesta a la ciudadanía</td> <td>3,4</td> <td>6,94</td> </tr> </tbody> </table>		UGC	Distrito Córdoba	Nº total de reclamaciones	32	722	Nº reclamaciones presentadas / 1.000 TIS	2,90	2,30	Nº reclamaciones presentadas relacionadas con citas / 10.000 TIS	4,27	5,07	Nº reclamaciones presentadas relacionadas con trato / 10.000 TIS	4,27	1.69	Tiempo medio de respuesta a la ciudadanía	3,4	6,94												
		UGC	Distrito Córdoba																												
	Nº total de reclamaciones	32	722																												
	Nº reclamaciones presentadas / 1.000 TIS	2,90	2,30																												
	Nº reclamaciones presentadas relacionadas con citas / 10.000 TIS	4,27	5,07																												
	Nº reclamaciones presentadas relacionadas con trato / 10.000 TIS	4,27	1.69																												
Tiempo medio de respuesta a la ciudadanía	3,4	6,94																													
	<table border="1"> <thead> <tr> <th colspan="2">Motivos más frecuentes</th> </tr> </thead> <tbody> <tr> <td>1.- Asistencia sanitaria prestada</td> <td></td> </tr> <tr> <td>2.- Normas del centro</td> <td></td> </tr> <tr> <td>3.- Comunicación profesional usuario</td> <td></td> </tr> <tr> <td>4.- Trasmisión de la información</td> <td></td> </tr> </tbody> </table>	Motivos más frecuentes		1.- Asistencia sanitaria prestada		2.- Normas del centro		3.- Comunicación profesional usuario		4.- Trasmisión de la información																					
Motivos más frecuentes																															
1.- Asistencia sanitaria prestada																															
2.- Normas del centro																															
3.- Comunicación profesional usuario																															
4.- Trasmisión de la información																															


Puede verificar la integridad de una copia de este documento mediante la lectura del código QR adjunto o mediante el acceso a la dirección https://ws050.juntadeandalucia.es/verificarFirma indicando el código de VERIFICACIÓN				
FIRMADO POR	FRANCISCO JAVIER FONSECA DEL POZO	FECHA	25/07/2024	
	JOSE ANGEL LAZARO MARMOL			
VERIFICACIÓN	Pk2jmGK5XLPXP7VXD5QMH5ZZ4ZH55	PÁGINA	11/24	

VI. ACTIVIDAD ASISTENCIAL

VI.1. CONSULTAS					
ACTIVIDAD ASISTENCIAL GLOBAL UGC HUERTA LA REINA 2023					
CATEGORÍA PROFESIONAL	centro	domicilio	Total	media/día centro	media/día domicilio
Medicina de Familia	46.895	1.575	48.470	191,41	6,43
Enfermería de Familia	38.089	5.259	43.348	155,47	21,47
Pediatría	9.841	0	9.841	40,17	0,00
Enfermería Gestión de Casos	1.842	359	2.201	7,52	1,47
Matrona	1.297	0	1.297	13,23	0,00
Trabajo Social	692	127	819	7,06	1,30
Odontología	3.460	0	3.460	14,12	0,00
Personal administrativo	1.870	0	1.870	7,63	0,00
TOTAL	103.986	7.320	111.306	424,43	29,88


Presión asistencial media / profesional	UGC AEROPUERTO		DISTRITO CÓRDOBA	
	en centro	en domicilio	en centro	en domicilio
Medicina de Familia	27,50	0,94	30,61	1,06
Enfermería de Familia	15,69	2,17	16,70	2,54
Pediatría	24,44	0,00	21,33	0,06

ACTIVIDAD ASISTENCIAL URGENCIAS UGC HUERTA DE LA REINA 2023					
PAC	centro	domicilio	Total	media urgencias / día / centro	media urgencias / día / domicilio
No dispone de PAC			0	0,00	0,00
			0	0,00	0,00
			0	0,00	0,00
TOTAL	0	0	0	0,00	0,00


Puede verificar la integridad de una copia de este documento mediante la lectura del código QR adjunto o mediante el acceso a la dirección https://ws050.juntadeandalucia.es/verificarFirma indicando el código de VERIFICACIÓN					
FIRMADO POR	FRANCISCO JAVIER FONSECA DEL POZO		FECHA		25/07/2024
	JOSE ANGEL LAZARO MARMOL				
VERIFICACIÓN	Pk2jmGK5XLPXXP7VXD5QMH5ZZ4ZH55		PÁGINA		12/24

VI.2. ACTIVIDADES EN POBLACIONES ESPECÍFICAS		
CURSO ESCOLAR 2022 / 2023		
Centros Escolares en la UGC	Número	
Escuelas infantiles (CEI / EI)	9	
CEIP	1	
CDP	8	
IES	1	
Otros (educación especial, otros)	1	
Total centros docentes	20	
PROMOCION DE SALUD		
Programa Creciendo en Salud 0-3 años		
Nº centros adscritos	1	
Nº talleres realizados	1	
Línea Temática	Nº Talleres	Nº Asistentes
Bienestar Emocional		
Alimentación Saludable		
Actividad física y psicomotricidad		
Autonomía personal	1	27
Programa Creciendo en Salud 3-12 años		
Nº centros adscritos	2	
Nº talleres realizados	26	
Línea Temática	Nº Talleres	Nº Asistentes
Educación Emocional	4	94
Estilos de vida saludable	12	247
Autocuidado y accidentalidad	10	137
Uso positivo de las TICs		
Prevención consumo sustancias adictivas		


Enfermería Centros Educativos

Puede verificar la integridad de una copia de este documento mediante la lectura del código QR adjunto o mediante el acceso a la dirección https://ws050.juntadeandalucia.es/verificarFirma indicando el código de VERIFICACIÓN				
FIRMADO POR	FRANCISCO JAVIER FONSECA DEL POZO	FECHA	25/07/2024	
	JOSE ANGEL LAZARO MARMOL			
VERIFICACIÓN	Pk2jmGK5XLPXP7VXD5QMH5ZZ4ZH55	PÁGINA	13/24	


Enfermería Centros Educativos	Programa Forma Joven		
	Nº centros adscritos	1	
	Nº talleres realizados	19	
	Nº Asesorías	11	
	Línea Temática	Nº Talleres	Nº Asistentes
	Educación Emocional	12	326
	Estilos de vida saludable	2	48
	Sexualidad y relaciones igualitarias	5	52
	Uso positivo de las TICs		
	Prevención consumo sustancias adictivas		
	GESTIÓN DE CASOS		
	En alumnos con problemas cónicos	No disponible	
	OTRAS ACTIVIDADES		
	Tipo Actividad	Nº Talleres	Nº Asistentes
	Actuaciones de coordinación y colaboración en el Equipo de Promoción de la Salud	19	42
Asesoramiento profesorado, personal no docente y/o familias	4	24	
Actividades de difusión y sensibilización (Presencial / Virtual)	29	2686	
Talleres RCP/SVB	22	484	

Puede verificar la integridad de una copia de este documento mediante la lectura del código QR adjunto o mediante el acceso a la dirección https://ws050.juntadeandalucia.es/verificarFirma indicando el código de VERIFICACIÓN				
FIRMADO POR	FRANCISCO JAVIER FONSECA DEL POZO	FECHA	25/07/2024	
	JOSE ANGEL LAZARO MARMOL			
VERIFICACIÓN	Pk2jmGK5XLPXP7VXD5QMH5ZZ4ZH55	PÁGINA	14/24	

EGC de Residencias	INFORMACION GENERAL					
	Residencias Mayores		Residencias Discapacidad		Residencias Enfermedad Mental	
	Nº Residencias	Total Residentes	Nº Residencias	Total Residentes	Nº Residencias	Total Residentes
	2	64	0	0	0	0
	ATENCIÓN A RESIDENCIAS DE MAYORES					
	% Residentes con VIE	% Residentes CCP	% Residentes vacunados gripe	% Residentes vacunados COVID	% Residentes vacunados neumococo	
	84,4%	No disponible	No disponible	No disponible	No disponible	
	PROMOCION / PREVENCIÓN					
		Nº sesiones	Nº residencias	población objetivo (trabajadores / residentes)		
	Higiene Manos	0	0			
	Ola de Calor	2	2	T		
	Otras	2	2	T	PREVENCIÓN LRD	


Puede verificar la integridad de una copia de este documento mediante la lectura del código QR adjunto o mediante el acceso a la dirección https://ws050.juntadeandalucia.es/verificarFirma indicando el código de VERIFICACIÓN				
FIRMADO POR	FRANCISCO JAVIER FONSECA DEL POZO	FECHA	25/07/2024	
	JOSE ANGEL LAZARO MARMOL			
VERIFICACIÓN	Pk2jmGK5XLPXP7VXD5QMH5ZZ4ZH55	PÁGINA	15/24	

VI.3. EFICIENCIA CLÍNICA / ACTIVIDAD ASISTENCIAL				
Vacunación	COBERTURAS VACUNALES		UGC	Distrito Córdoba
	Vacunación infantil			
	% Captación	100	99,59	
	% Primovacunación	100	98,54	
	% 1ª Tv	100	99,16	
	% Vacunación Completa	97,56	97,71	
	% 2ª Tv	99,22	97,96	
	% Meningococo B 2 dosis	100	99,17	
	% VRS < 6 meses	95,83	95,36	
	% VRS nacidos 01/10/2023 – 31/03/2024	90,20	92,39	
	% VRS < 1 año prematuros	100	94,29	
	Vacunación en adolescentes			
	% DTPa 6 años	94,51	93,76	100
	% VPH	92,03	94,29	
	% DT 14 años	86,49	85,50	
	% Meningococo ACYW	92,03	94,04	
	Vacunación en adultos			
	% Gripe ≥ 60 años	60,48	61,65	
	% Neumococo 60 – 71 años	70,10	66,06	
	Cribados	CRIBADOS		UGC
Cáncer de Cérvix				
% mujeres con citologías realizadas		32,07	31,78	
Cáncer de Mama				
% mujeres con mamografías screening		69,60	76,56	
Cáncer Colo - rectal				
% invitación		52,68	60,39	
% test positivos		5,75	5,26	
% colonoscopias realizadas		42,86	52,29	
Retinopatía diabética				
% de retinografías realizadas	44,01	54,42		

Puede verificar la integridad de una copia de este documento mediante la lectura del código QR adjunto o mediante el acceso a la dirección https://ws050.juntadeandalucia.es/verificarFirma indicando el código de VERIFICACIÓN				
FIRMADO POR	FRANCISCO JAVIER FONSECA DEL POZO	FECHA	25/07/2024	
	JOSE ANGEL LAZARO MARMOL			
VERIFICACIÓN	Pk2jmGK5XLPXP7VXD5QMH5ZZZ4ZH55	PÁGINA	16/24	

Enfermedades más prevalentes	ENFERMEDADES MÁS PREVALENTES Prevalencia por 10.000 personas-año	UGC	Distrito Córdoba
	Dislipemia	2.435,03	2.684,06
	Hipertensión	2.340,83	2.413,54
	Artrosis, espondilosis	1.609,59	1.978,53
	Asma	1.316,96	1.247,46
	Trastorno de ansiedad	1.108,86	1.189,24
	Diabetes	973,87	958,2
	CRÓNICOS Y OTROS INDICADORES	UGC	Distrito Córdoba
	% Crónicos complejos priorizados con PAP	47,97	51,35
	% Crónicos complejos priorizados con PAP y Seguimiento Proactivo	88,73	90,19
	% Inmovilizados con valoración de riesgo de UPP	94,92	92,98
	% ≥ 65 a con valoración fragilidad funcional o cognitiva	68,23	56,19
	% de DM con Hb glicada controlada	64,29	60,31
	% de EPOC fumadores con intervención antitabáquica	53,78	57,47

VI.4. EFICIENCIA CLÍNICA / USO RACIONAL DEL MEDICAMENTO				
Medicamento	USO RACIONAL DEL MEDICAMENTO			
	INDICADOR	Estándar óptimo	Indicador UGC	Indicador DS Córdoba
	Tasa PVP_TAFE	214,15	241,81	210,81
	% Biosimilares	70,00	58,07	70,01
	% Reducción polimedicados	11,25	11,83	11,59
	Tasa Presión antibiótica	10,88	12,18	11,67
	∑ Ind. Sint. Calidad prescripción	80,00	22,37	37,38
	% DDD Omeprazol / Total IBP	87,00	69,76	77,39
	% Reducción SYSADOAS	75,00	79,40	78,80
	% UD Simvastatina	80,00	49,15	65,56
	% DDD ISRS / Total antidepresivos	73,00	67,07	66,52
	% Citalopram, Fluoxetina, Sertralina / Total ISRS	74,00	58,68	61,01
	% Reducción combinaciones antidepresivos	75,00	25,00	6,78
	% Pacientes ≥ 75 años con simvastatina	16,00	31,13	27,58
	% Reducción tasa de BZD	-2,00	-0,10	-5,48


Puede verificar la integridad de una copia de este documento mediante la lectura del código QR adjunto o mediante el acceso a la dirección https://ws050.juntadeandalucia.es/verificarFirma indicando el código de VERIFICACIÓN				
FIRMADO POR	FRANCISCO JAVIER FONSECA DEL POZO	FECHA	25/07/2024	
	JOSE ANGEL LAZARO MARMOL			
VERIFICACIÓN	Pk2jmGK5XLPXP7VXD5QMH5ZZ4ZH55	PÁGINA	17/24	

VII. INVESTIGACIÓN Y FORMACIÓN

Centro Docente	DOCENCIA			
	CENTRO DOCENTE	SI / NO	Nº Tutores	Nº Residentes
	MEDICINA DE FAMILIA	SI	3	5
	ENFERMERÍA DE FAMILIA	SI	1	1
Publicaciones e investigación	INVESTIGACIÓN			
	Nº comunicaciones	No disponible		
	Nº publicaciones	No disponible		
	Nº proyectos investigación	1		
	Nº otros proyectos investigación financiados	1		
	Proyectos de Investigación Financiados			
	Título	IP (si miembro de la UGC)	año financiación	Premios obtenidos
	Efectividad de una intervención breve motivacional en el abordaje del consumo excesivo de alcohol en Atención Primaria	Juan Manuel Parras Rejano	16/02/2021-31/12/2022	
	FORMACIÓN			
	Nº sesiones clínicas en Uso Racional Medicamento			
Nº sesiones clínicas en otras áreas temáticas				
Áreas temáticas tratadas				
1.				
2.				
3.				
4.				
5.				
Sesiones clínicas				


VIII.PROMOCIÓN DE SALUD

Actividades con la Comunidad	Nombre Actividad	Área temática	Población Diana	Fecha	Nº Participantes
	Jornadas De Higiene Del Sueño	Sueño saludable	Personas mayores, población general	marzo	22
	Actividades Enfermera Referente Escolar	RCP	Infancia, adolescencia	Marzo/abril	
	Xi Jornadas Foro Discapacidad Y Sociedad	Uso positivo de las TRIC, bienestar emocional, salud y género	Personas mayores, población general, infancia	19 al 21 abril	200
	Leer Es Un Activo En Salud	Otros	Infancia	28/04/2023	44
	Actividades Dia Mundial Del Lavado De Manos	Prevención (cáncer, ictus, uso racional medicamentos...)	Población general	5/05/2023	
	Actividades Dia Mundial Sin Tabaco	Vida sin humo	Población general	31/05/2023	
	Taller Recomendaciones Ante Las Temperaturas Extremas Centro Municipal De Mayores Noroeste Huerta De La Reina	Prevención (cáncer, ictus, uso racional medicamentos...)	Personas mayores, población adulta	30/06/2023	
	Taller Recomendaciones Ante Las Temperaturas Extremas Centro De Acogida Sin Hogar De Proyecto Hombre	Prevención (cáncer, ictus, uso racional medicamentos...)	Personas mayores, población adulta	1/07/2023	
	Taller Recomendaciones Ante Las Temperaturas Extremas Promoción De La Salud En El Barrio	Prevención (cáncer, ictus, uso racional medicamentos...)	Personas mayores, población adulta	11/07/2023	
	El Centro De Salud Huerta De La Reina Se Incorpora Al Proyecto Municipal "Círculo De Cuidados"	Prevención (cáncer, ictus, uso racional medicamentos...)	Personas mayores	17/07/2023	
	Taller De Nutrición En Colaboración Con ASDAM Moreras	Alimentación saludable	Infancia, adolescencia	22/08/2023	
	Día De Seguridad Del Paciente	Otros	Infancia, adolescencia	21/09/2023	
	Cómo Manejar Los Problemas De Conducta Y Estudio De Nuestros Hij@s	Bienestar emocional	Población general	2/10/2023	1


Puede verificar la integridad de una copia de este documento mediante la lectura del código QR adjunto o mediante el acceso a la dirección https://ws050.juntadeandalucia.es/verificarFirma indicando el código de VERIFICACIÓN				
FIRMADO POR	FRANCISCO JAVIER FONSECA DEL POZO	FECHA	25/07/2024	
	JOSE ANGEL LAZARO MARMOL			
VERIFICACIÓN	Pk2jmGK5XLPXXP7VXD5QMH5ZZ4ZH55	PÁGINA	19/24	

	Nombre Actividad	Área temática	Población Diana	Fecha	Nº Participantes
	Colaboración Con La Delegación De Mayores En El Proyecto Europeo Enmarcado En El Programa Erasmus+ "Positive Emotional Life For Active Aging"	otros	Personas mayores	18/10/2023	
	Como Ayudar A Mi Hij@ En Una Ruptura Familiar	Bienestar emocional		30/10/2023	1
	Taller Vapers Y Tabaco	Vida sin humo	Población general	7/11/2023	
	Nuestros Hij@s Y El Uso De Internet	Uso positivo de las TRIC		13/11/2023	1
	Actividades Dia Mundial De La Diabetes	Otros	Población general	14/11/2023	
	Higiene Infantil Dirigida A Madres		Población adulta	21/11/2023	
	Como Entender A Mi Hij@ Adolescente	Bienestar emocional		27/11/2023	1
	8m Dia De La Mujer	Salud y Género	Población general		
	Taller De Duelo Perinatal	Otros	Población adulta		10

GRUSES	GRUSE				
	Nº talleres	Hombres	Mujeres	% asistencia	Media citas / paciente
	0	0	0	0	0


Puede verificar la integridad de una copia de este documento mediante la lectura del código QR adjunto o mediante el acceso a la dirección https://ws050.juntadeandalucia.es/verificarFirma indicando el código de VERIFICACIÓN				
FIRMADO POR	FRANCISCO JAVIER FONSECA DEL POZO	FECHA	25/07/2024	
	JOSE ANGEL LAZARO MARMOL			
VERIFICACIÓN	Pk2jmGK5XLPXP7VXD5QMH5ZZ4ZH55	PÁGINA	20/24	

Publicaciones en RR.SS.	Temática	Red social	Fecha publicación			
	La enfermera gestora de casos de la UGC Huerta de la Reina, explica su experiencia en la atención a usuarios migrantes en nuestro centro en el encuentro de #BuenasPrácticas de la Red Isir sobre #InmigraciónySalud celebrado en Sevilla.	FACEBOOK	02/03/23			
	Taller de cuidadoras sobre "Incontinencia urinaria y cuidados de la piel"	FACEBOOK	06/03/23			
	Enfermedades con nombre de mujer' en Día Internacional de la Mujer	FACEBOOK	07/03/23			
	Taller de higiene bucodental dirigido a niños y niñas de 1º y 2º de primaria	FACEBOOK	30/03/23			
	Participación en XI Jornadas del Foro Discapacidad y Sociedad bajo el lema 'Mujer y discapacidad'/'	FACEBOOK	21/04/23			
	Activo en Salud. Leer. Día internacional del Libro	FACEBOOK	10/05/23			
	Autocuidados: Inicios de la violencia de género en la tercera edad	FACEBOOK	17/07/23			
	Taller de recomendaciones ante las temperaturas extremas en la Asociación de Mujeres del Centro Cultural	FACEBOOK	19/07/23			
	Piobin. Taller alimentación saludable	FACEBOOK	15/09/23			
	Mesa Demos voz a los pacientes	FACEBOOK	23/09/23			
	Talleres psicoeducativos orientados a padres y madres que se están desarrollando de la mano de Psicología Clínica	FACEBOOK	27/10/23			
	Taller sistema flash-alimentación saludable infantil. Día mundial diabetes	FACEBOOK	17/11/23			
	Taller sobre higiene infantil dirigido a madres y mujeres del centro Comunidad Adoratrices Córdoba-Fuente de Vida	FACEBOOK	19/12/23			
RELAS	RELAS					
	Municipio	Fecha inicio	Nº reuniones G. Motor	Dispone de PLS (Si/No)	Nº Actividades Programadas	Nº Actividades Realizadas
	No dispone	0	0	0	0	0

Puede verificar la integridad de una copia de este documento mediante la lectura del código QR adjunto o mediante el acceso a la dirección https://ws050.juntadeandalucia.es/verificarFirma indicando el código de VERIFICACIÓN					
FIRMADO POR	FRANCISCO JAVIER FONSECA DEL POZO		FECHA		25/07/2024
	JOSE ANGEL LAZARO MARMOL				
VERIFICACIÓN	Pk2jmGK5XLPXP7VXD5QMH5ZZ4ZH55		PÁGINA	21/24	

IX. SALUD PÚBLICA

Vigilancia epidemiológica	Enfermedades más incidentes (superan > 1,5 veces la media de 2020, 2021 Y 2022)		Índice Epidémico (últimos 3 años)			
	Enfermedad neumocócica invasora (77) (E.D.O.)		8,67			
	Enfermedad por virus Chikungunya (106) (E.D.O.)		8,67			
	Gripe hospitalizada (6) (E.D.O.)		4,54			
	Infección genital por Chlamydia trachomatis (57) (E.D.O.)		11,82			
	Infección gonocócica (18) (E.D.O.)		34,68			
	Infección por VIH y SIDA (63) (E.D.O.)		6,06			
	IRAS por Clostridium difficile (1009) (E.D.O.)		8,87			
	IRAS por Klebsiella multirresistente (86) (E.D.O.)		2,02			
	IRAS por otras enterobacterias multirresistentes (96) (E.D.O.)		2,99			
	Meningitis infecciosas, otras (60) (E.D.O.)		8,67			
	Paludismo (31) (E.D.O.)		8,67			
	BROTOS OCURRIDOS EN EL AÑO					
CAP	Enfermedad	Ámbito	Nº Afectados	Nº expuestos	Nº hospitalizados	Nº defunciones
Huerta la Reina	Enfermedad por nuevo coronavirus, COVID-19	RRMM La Fraternidad	4	36	1	0

Puede verificar la integridad de una copia de este documento mediante la lectura del código QR adjunto o mediante el acceso a la dirección https://ws050.juntadeandalucia.es/verificarFirma indicando el código de VERIFICACIÓN					
FIRMADO POR	FRANCISCO JAVIER FONSECA DEL POZO		FECHA		25/07/2024
	JOSE ANGEL LAZARO MARMOL				
VERIFICACIÓN	Pk2jmGK5XLPXP7VXD5QMH5ZZ4ZH55		PÁGINA		22/24



X. PUNTOS DEL ACUERDO GESTION CLINICA 2023

PUNTOS SIAGC - AGC 2023

Código	OBJETIVOS COMUNES	Peso Indicador	Lim.Sup	Lim.Inf	Resultado	Puntos conseguidos
1.3111	Capítulo I	8	100	105	102,19	4,50
1.3112	Capítulos II y IV sin recetas	5	100	105	109,34	0,00
1.3113	Capítulo IV- Farmacia	6	100	101	112,92	0,00
2.1141	Demora media en consultas telefónicas	4	2	3,5	1,70	4,00
2.1142	Demora media en consultas clínicas	6	2	3,5	1,13	6,00
4.1	Mejorar las coberturas vacunales en niños y adultos	4	8	6	8,06	4,00
4.3252	Adecuar la Razón Estandarizada de Derivaciones (RED)	2	1	0	1,00	2,00
4.3272	Incrementar el % de mujeres con citología de cuello uterino	4	25	20	32,07	4,00
4.3274	Incrementar la cobertura del cribado de retinopatía diabética	4	45	35	44,01	3,60
4.3281	Aumentar el % de utilización de medicamentos biosimilares	3	70	55	58,07	0,62
4.3282	Reducir el número de prescripciones activas por paciente polimedicado	3	11,25	12,25	11,83	1,26
4.3284	Mejorar la selección de los medicamentos, prescritos a través de recetas	5	80	50	22,37	0,00
4.3285	Disminuir el % de uso de benzodiazepinas (BZD)	3	2	0	-0,10	3,00
4.3286	Disminuir la presión antihipertensiva global.	3	1	1,1	1,12	0,00
0	SUBTOTAL OBJETIVOS COMUNES	60				32,98

TOTAL PUNTOS

70,19


Puede verificar la integridad de una copia de este documento mediante la lectura del código QR adjunto o mediante el acceso a la dirección <https://ws050.juntadeandalucia.es/verificarFirma> indicando el código de VERIFICACIÓN



FIRMADO POR	FRANCISCO JAVIER FONSECA DEL POZO	FECHA	25/07/2024
	JOSE ANGEL LAZARO MARMOL		
VERIFICACIÓN	Pk2jmGK5XLPXXP7VXD5QMH5ZZ4ZH55	PÁGINA	23/24



Código	OBJETIVOS ESPECIFICOS							
1.312.1	% facturación con cargos a terceros	1	100	95	121,50	1,00		
2.112.1	Media de visitas médicas domiciliarias por profesional y día	1	2	1	1,20	0,20		
2.113.1	Media de visitas enfermeras domiciliarias por profesional y día	2	3	2	3,50	2,00		
2.2.1	Índice Sintético sobre reclamaciones	4	8	4	10,00	4,00		
2.352.1	% CCP con PAP y con seguimiento proactivo	3	80	50	88,73	3,00		
3.1.1	Nº de cursos / talleres obligatorios de la UGC	1	1	0	11,00	1,00		
3.216.1	% alumnos no presentados en las actividades de formación	2	40	60	15,22	2,00		
4.2111.1	Media de visitas domiciliarias a CCP inmovilizados	4	10	4	23,71	4,00		
4.2212.1	% de CCP con un Plan de Acción Personalizado (PAP)	3	40	30	47,97	3,00		
4.351.1	% de pacientes >= 65 años con Barthel / Pfeiffer	2	40	30	68,23	2,00		
4.353.1	% de pacientes inmovilizados con valoración del riesgo de UPP	2	75	65	94,92	2,00		
4.355.1	% de diabéticos con adecuado control de Hb glicada	3	55	45	64,29	3,00		
4.356.1	% fumadores > = 40 años con EPOC y con intervención anti tabaquica	2	30	15	53,78	2,00		
5.1.1	Índice Sintético de Seguridad del paciente	4	9	6	10,00	4,00		
5.2.1	Nº de GRUSES realizados en la UGC	3	8	4	5,35	1,01		
5.4.1	% fumadoras > 16 años a las que se les realiza intervención avanzada tabaco	3	4	2	5,88	3,00		
SUBTOTAL OBJETIVOS ESPECIFICOS				40		37,21		

Puede verificar la integridad de una copia de este documento mediante la lectura del código QR adjunto o mediante el acceso a la dirección https://ws050.juntadeandalucia.es/verificarFirma indicando el código de VERIFICACIÓN			
FIRMADO POR	FRANCISCO JAVIER FONSECA DEL POZO JOSE ANGEL LAZARO MARMOL	FECHA	
VERIFICACIÓN	Pk2jmGK5XLPXP7VXD5QMH5ZZ4ZH55	PÁGINA	24/24