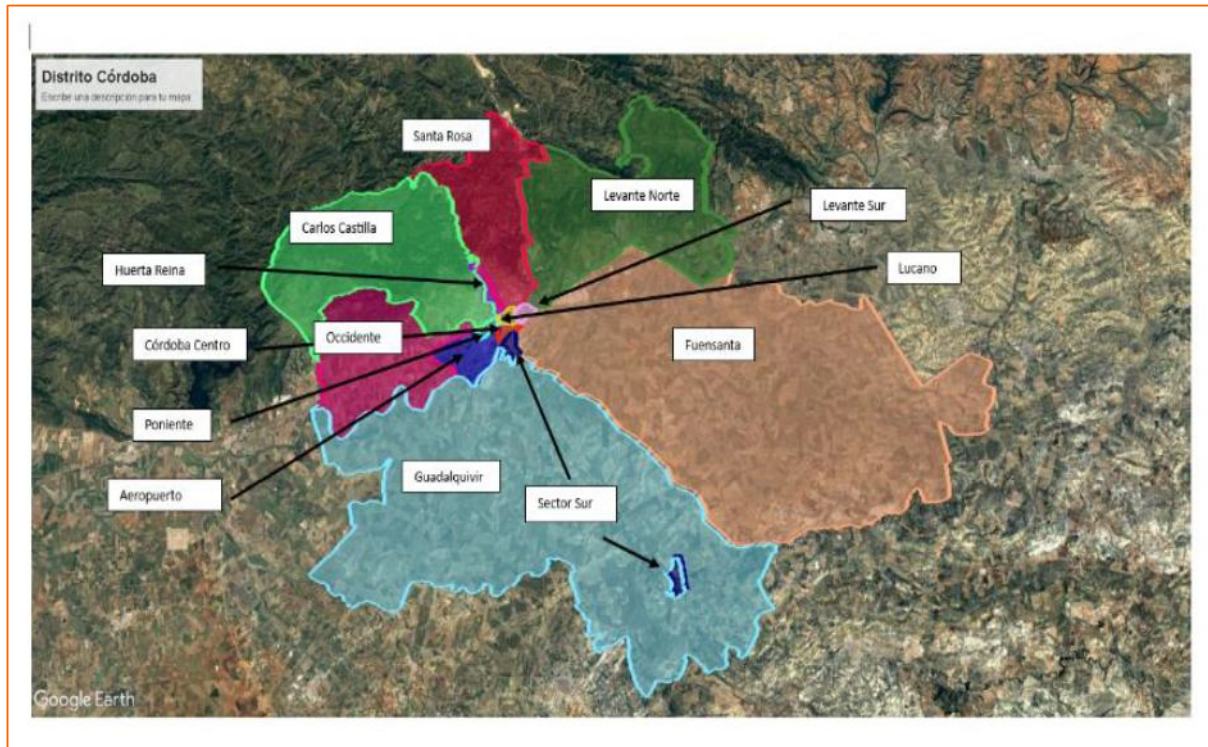


MEMORIA ANUAL a 31 de diciembre de 2023



UGC LUCANO




Puede verificar la integridad de una copia de este documento mediante la lectura del código QR adjunto o mediante el acceso a la dirección https://ws050.juntadeandalucia.es/verificarFirma indicando el código de VERIFICACIÓN				
FIRMADO POR	FRANCISCO JAVIER FONSECA DEL POZO	FECHA	25/07/2024	
	JOSE ANGEL LAZARO MARMOL			
VERIFICACIÓN	Pk2jmXVA9XNFXLUXECEKDS7P4QL6A52	PÁGINA	1/22	

FECHA:	REALIZADO:	REVISADO:	APROBADO:
NOMBRE	Inmaculada Olaya Caro	José Ángel Lázaro Mármol	Francisco Javier Fonseca del Pozo
CARGO	Epidemióloga de SSII	Director de Cuidados del DSCG	Gerente del DSCG
FIRMA			
Lugar de Archivo: Q:\CO53-UGC\UGC-LUCANO\DOC-DISTRITO\LU-MEMORIA\2023		Fecha realización: Marzo - Julio de 2024	


Colaboran en la realización de esta memoria:

PROFESIONAL	ÁREA DISTRITO SANITARIO
Aguilera López, M ^a Dolores	Enfermería Residencias
Alga Algar, Inmaculada	Enfermería Centros Docentes
Caballero Navas, Pedro	Administrativo UDMAFYC
Cabello Gómez, M ^a Dolores	Gestión económica y Mantenimiento
Camacho Poyato, Aurora	Sistemas Información y Evaluación
González Cabezas, Sonia	Promoción de la Salud
Hidalgo Palacios, Carmen	Sistemas Información y Evaluación
Jiménez García, Celia	Sistemas Información y Evaluación
Juárez Cabrera, Juan Carlos	Técnico de Infraestructuras y Servicios
Ojeda Gutiérrez, Rosario	Promoción de la Salud
Palacio, Nicole	Promoción de la Salud - RELAS
Romero Rodríguez, Esperanza	Médico de Familia de la UDMAFYC
Solis Castro, Mercedes	Gestión económica y Mantenimiento
Directores de las UGC	

Puede verificar la integridad de una copia de este documento mediante la lectura del código QR adjunto o mediante el acceso a la dirección https://ws050.juntadeandalucia.es/verificarFirma indicando el código de VERIFICACIÓN				
FIRMADO POR	FRANCISCO JAVIER FONSECA DEL POZO	FECHA	25/07/2024	
	JOSE ANGEL LAZARO MARMOL			
VERIFICACIÓN	Pk2jmXVA9XNFLUXECEKDS7P4QL6A52	PÁGINA	2/22	

INDICE

I. INFORMACIÓN GENERAL de la UGC	4
II. POBLACIÓN	5
III. PROFESIONALES	6
IV. ORGANIZACIÓN	7
V. CIUDADANÍA	9
V.1. ACCESIBILIDAD	9
V.2. PARTICIPACIÓN	10
VI. ACTIVIDAD ASISTENCIAL	12
VI.1. CONSULTAS	12
VI.2. ACTIVIDADES EN POBLACIONES ESPECÍFICAS	13
VI.3. EFICIENCIA CLÍNICA / ACTIVIDAD ASISTENCIAL	15
VI.4. EFICIENCIA CLÍNICA / USO RACIONAL DEL MEDICAMENTO	16
VII. INVESTIGACIÓN Y FORMACIÓN	17
VIII. PROMOCIÓN DE SALUD	18
IX. SALUD PÚBLICA	20
X. PUNTOS DEL ACUERDO GESTION CLINICA 2023	21

Puede verificar la integridad de una copia de este documento mediante la lectura del código QR adjunto o mediante el acceso a la dirección https://ws050.juntadeandalucia.es/verificarFirma indicando el código de VERIFICACIÓN				
FIRMADO POR	FRANCISCO JAVIER FONSECA DEL POZO	FECHA	25/07/2024	
	JOSE ANGEL LAZARO MARMOL			
VERIFICACIÓN	Pk2jmXVA9XNFLUXECEKDS7P4QL6A52	PÁGINA	3/22	

I. INFORMACIÓN GENERAL de la UGC

CARGOS INTERMEDIOS:


Dirección UGC	Victoriano Rodríguez Navarro
Coordinación Cuidados	Antonio González Delgado
Jefatura de Grupo	Dolores Capilla Castro

ESTRUCTURA FÍSICA:

La UGC está integrada sólo por un CAP módulo T II, sin urgencias ni rehabilitación

Centro de Salud cabecera: CAP Lucano:

Centro tipo	Módulo T II – Centro de Salud
Dirección	C/ Lucano Núm. S/N 14003 Córdoba
La apertura se realiza en	2007
Constitución en UGC	2007
Acreditación (Nivel y año)	Avanzado, 2011. Debido a la pandemia perdió la acreditación en 2022, siendo preciso renovar
Fue reformado	
Superficie	1.600 m ²
Importe total obras efectuadas últimos 5 años	57.790,33 €
Estado del inmueble	El estado del inmueble es bueno, pero sería necesario eliminar los pequeños desniveles que hay en el patio de paso.
Descripción de las mejoras realizadas en el inmueble	Eliminación de barreras arquitectónicas

Puede verificar la integridad de una copia de este documento mediante la lectura del código QR adjunto o mediante el acceso a la dirección https://ws050.juntadeandalucia.es/verificarFirma indicando el código de VERIFICACIÓN				
FIRMADO POR	FRANCISCO JAVIER FONSECA DEL POZO	FECHA	25/07/2024	
	JOSE ANGEL LAZARO MARMOL			
VERIFICACIÓN	Pk2jmXVA9XNFXLUXECEKDS7P4QL6A52	PÁGINA	4/22	

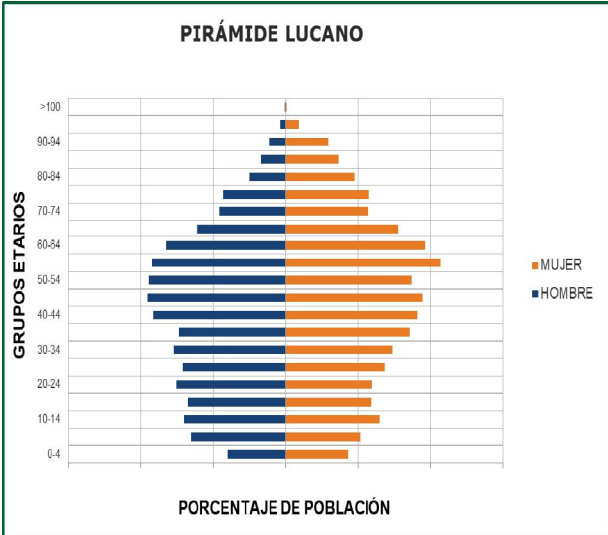
II. POBLACIÓN

Población atendida	UGC LUCANO	Población UGC	Ratio UGC	Población Distrito	Ratio Distrito
	TIS MF (pob >14)	12.209	1.412	276.133	1.369
	TAES MF	18.650	2.167	410.135	2.038
	TIS PED (pob ≤ 13)	1.769	880	37.327	830
	TAES PED	2.615	1.322	57.200	1.282
	TIS EF (total pob)	13.978	1.394	313.460	1.271
	TAES EF	21.265	2.130	467.335	1.900
	Fuente: BDU 31/12/2023				

GRUPO	HOMBRE	MUJER	TOTAL
0-4	222	243	465
5-9	362	287	649
10-14	390	363	753
15-19	375	330	705
20-24	417	332	749
25-29	394	380	774
30-34	427	412	839
35-39	408	476	884
40-44	507	508	1.015
45-49	530	528	1.058
50-54	524	485	1.009
55-59	512	594	1.106
60-64	460	536	996
65-69	339	434	773
70-74	255	319	574
75-79	238	320	558
80-84	137	265	402
85-89	93	204	297
90-94	63	164	227
95-99	20	52	72
100 y mas	3	5	8
TOTAL	6.676	7.237	13.913

Pirámides


PIRÁMIDE LUCANO



GRUPOS ETARIOS


PORCENTAJE DE POBLACIÓN

■ MUJER
■ HOMBRE

FIRMADO POR	FRANCISCO JAVIER FONSECA DEL POZO	FECHA	25/07/2024	
	JOSE ANGEL LAZARO MARMOL			
VERIFICACIÓN	Pk2jmXVA9XNFXLUXECEKDS7P4QL6A52	PÁGINA	5/22	


III. PROFESIONALES

Plantilla actual	Categoría Profesional	UGC
	Auxiliares Administrativos	4
	Auxiliares Enfermería / TCAEs	1
	Auxiliares Recepción (Ayuntamiento)	--
	Celadores Conductores	2
	Enfermería de Familia	8
	Enfermería de Familia D. de Apoyo	--
	Enfermería Pediátrica	1
	Enfermería Gestión de Casos	1
	Enfermería Centros Educativos	1
	Enfermería de Residencias	--
	Matrona	0,4
	Medicina de Familia	9
	Medicina de Familia D. de Apoyo	--
	Odontología	--
	Pediatría	2
	T.E.R.	--
	Trabajo social	0,4
	Fisioterapeuta	--
	Total UGC	29,8
Incremento	Incremento de plantilla en los 4 últimos años: <ul style="list-style-type: none"> • 3 enfermeras (1 pediátrica, 1 de familia y 1 centros educativos) • 1 médico de familia 	

Puede verificar la integridad de una copia de este documento mediante la lectura del código QR adjunto o mediante el acceso a la dirección https://ws050.juntadeandalucia.es/verificarFirma indicando el código de VERIFICACIÓN				
FIRMADO POR	FRANCISCO JAVIER FONSECA DEL POZO	FECHA	25/07/2024	
	JOSE ANGEL LAZARO MARMOL			
VERIFICACIÓN	Pk2jmXVA9XNFLUXECEKDS7P4QL6A52	PÁGINA	6/22	

IV. ORGANIZACIÓN

Horarios	<ul style="list-style-type: none"> Lunes a jueves de 08.00 a 20.00 horas Viernes de 08.00 a 15.00 horas Julio a 15 septiembre de 08.00 a 15.00 horas <p>Todos los profesionales ofertan una tarde a la semana.</p>																							
Urgencias /equipos	No dispone de PAC																							
Cronas	<table border="1"> <thead> <tr> <th>CAP_nombre</th> <th>Km a HURS</th> <th>crona en minutos a HURS</th> <th>PAC referencia</th> <th>Km a PAC</th> <th>Crona en minutos a PAC</th> </tr> </thead> <tbody> <tr> <td>Lucano</td> <td>7,7</td> <td>15</td> <td>UCCU Sector Sur</td> <td>7,6</td> <td>14</td> </tr> <tr> <td></td> <td></td> <td></td> <td></td> <td></td> <td></td> </tr> </tbody> </table>						CAP_nombre	Km a HURS	crona en minutos a HURS	PAC referencia	Km a PAC	Crona en minutos a PAC	Lucano	7,7	15	UCCU Sector Sur	7,6	14						
CAP_nombre	Km a HURS	crona en minutos a HURS	PAC referencia	Km a PAC	Crona en minutos a PAC																			
Lucano	7,7	15	UCCU Sector Sur	7,6	14																			
Convenio Ayuntamiento	No existe Convenio de Colaboración en Córdoba capital																							

Puede verificar la integridad de una copia de este documento mediante la lectura del código QR adjunto o mediante el acceso a la dirección https://ws050.juntadeandalucia.es/verificarFirma indicando el código de VERIFICACIÓN				
FIRMADO POR	FRANCISCO JAVIER FONSECA DEL POZO	FECHA	25/07/2024	
	JOSE ANGEL LAZARO MARMOL			
VERIFICACIÓN	Pk2jmXVA9XNFLUXECEKDS7P4QL6A52	PÁGINA	7/22	


Incremento de servicios en los últimos 5 años

Servicios nuevos comunes a todas las UGCs:

- Atención a polimedicados, desde 2019
- Cribado EPOC mediante espirometría, en 2019
- Atención a pacientes con COVID y seguimiento de ellos y sus contactos. Vacunación desde 2020
- Equipo de Atención a la mujer, desde 2020
- Nuevas vacunas sistemáticas:
 - Meningococo ACWY, desde 2020
 - Meningococo B, desde 2021
 - Vacunación VPH en varones, a partir de 2023
 - Virus VRS – Niservimab, a partir de 2023
 - Herpes Zoster, a partir de 2023
- Consulta de Acogida por Enfermería, desde 2021
- Enfermería Pediátrica, desde 2022
- Enfermería escolar desde 2022
- Enfermería de residencia, desde 2022
- Telemedicina, desde 2020
- Consultas telefónicas, desde 2020
- Difusión de actividades mediante RR.SS., desde 2020
- Detección rápida de Ag EBHGA, desde 2021
- Agendas de gestión administrativa, desde 2021
- Sistemas Flash para pacientes diabéticos, desde 2022
- Seguimiento de heridas crónicas, desde 2022
- Conciliación de la medicación en RR.MM.
- Protocolo de deshabitación a pacientes con fentanilo de acción rápida
- Programa BenzoStop
- Seguimiento “No acuden”, desde 2022


Servicios específicos de la UGC:

- Proyecto IHAN de lactancia materna


Puede verificar la integridad de una copia de este documento mediante la lectura del código QR adjunto o mediante el acceso a la dirección https://ws050.juntadeandalucia.es/verificarFirma indicando el código de VERIFICACIÓN				
FIRMADO POR	FRANCISCO JAVIER FONSECA DEL POZO	FECHA	25/07/2024	
	JOSE ANGEL LAZARO MARMOL			
VERIFICACIÓN	Pk2jmXVA9XNFLUXECEKDS7P4QL6A52	PÁGINA	8/22	

V.CIUDADANÍA


V.1. ACCESIBILIDAD							
Demora MF		UGC	Distrito Córdoba	Distrito Guadalquivir			
	media días demora demanda clínica	0,73	1,02	1,13			
	media días demora consulta telefónica	0,81	1,39	1,36			
Consulta Acogida		Derivadas a medicina de familia		Resueltas en enfermería			
		Total consultas	% sobre total	Total consultas	% sobre total		
	UGC	1.485	42,38	2.019	57,62		
	Distrito Córdoba	33.416	39,32	51.563	60,68		
Citas perdidas	MF	Consultas demanda clínica			Consultas telefónicas		
		Total consultas	Total No acuden	% No acuden	Total consultas	Total No acuden	% No acuden
		UGC	28.841	3.235	11,22	21.836	1.441
	Distrito Córdoba	736.273	71.466	9,71	493.555	22.665	4,59
	Pediatria	Consultas demanda clínica			Consultas telefónicas		
		Total consultas	Total No acuden	% No acuden	Total consultas	Total No acuden	% No acuden
		UGC	6.633	645	9,72	3.579	163
	Distrito Córdoba	128.102	17.472	13,64	59.366	2411	4,06

FIRMADO POR	FRANCISCO JAVIER FONSECA DEL POZO	FECHA	25/07/2024	
	JOSE ANGEL LAZARO MARMOL			
VERIFICACIÓN	Pk2jmXVA9XNFLUXECEKDS7P4QL6A52	PÁGINA	9/22	

	<h2>V.2. PARTICIPACIÓN</h2>
Asociaciones	<p>Asociaciones Social y de Salud de la UGC Lucano</p> <ul style="list-style-type: none"> Asociación Vecinal Conde Vallellano Asociación Mujeres Hiedra Asociación Mujeres "Por La Diversidad" Asociación Mujeres "En Zona De Conflicto" Asociación Mujeres ALJAMA APIC (Inmigrantes) Asociación De Vecinos De "Puerta De Almodóvar" Asociación Vecinos La Medina Asociación Vecinos La Axerquía Asociación Familiar ALCORCE Residencia Mayores "San Juan De la Cruz" Centro Municipal De Mayores Centro-Alcázar Viejo. Centro De Participación De Mayores "Cruz Roja" Asociación San Rafael De Alzheimer Asociación Vecinos Alcázar Viejo
	<p>Asociaciones Salud Córdoba</p> <ul style="list-style-type: none"> Asociación Cordobesa De Enfermos Afectados De Espondilitis 'ACEADE' Asociación Cordobesa De Fibromialgia y Síndrome De Fatiga Crónica 'ACOFI Y SFC' Asociación Cordobesa De Pacientes Anticoagulados (ACPA) Asociación De Personas Discapacitadas Cordobesas "APDICOR" Asociación Cordobesa De La Enfermedad Inflamatoria Intestinal 'ACEII' Asociación Cordobesa De Parálisis Cerebral Y Otras Afecciones Similares "ASPACYS" Asociación Síndrome De Down De Córdoba Federación Provincial De Asociaciones De Personas Con Discapacidad Física Y Orgánica De Córdoba Asociación Sembrando Esperanza Desde Córdoba Federación De Asociaciones De Celiacos De Andalucía Asociación De Allegados Y Personas Con Enfermedad Mental De Córdoba "ASAENEC" Asociación De Padres De Autistas De Córdoba Y Otros Trastornos Generalizados Del Desarrollo, Autismo Córdoba Asociación Enfermedades Neuromusculares (ASENCO) Asociación de Apoyo A Convivencia Con Lupus ACOLU Asociación Española Padres Y Madres Apoyo A Investigación Distrofias Musculares Y Enfermedades Raras IRED Asociación Andaluza De Trasplantados De Pulmón "A PLENO PULMÓN" Asociación Lucha Contra Enfermedades Del Riñón. ALCER Asociación Espina Bífida
	<p>Asociaciones Sociales Córdoba</p> <ul style="list-style-type: none"> Asociación No Gubernamental AMBESSA Plataforma Del Voluntariado De Córdoba Federación De Educación Con Necesidades Especiales Asociación Andaluza Para La Mediación Y Pacificación De Conflictos Asociación Ayuda Al Menor (AYUMEN) Asociación Cordobesa De Inicio Rehabilitación Del Alcoholismo Y Drogodependencias ACIRAD Asociación Provincial Personas Sordas De Córdoba Aso. Proyecto Don Bosco Asociación Córdoba ACOGE Asociación Familiares Y Amigos De Toxicómanos ARIADNA Colectivo Andaluz Jóvenes Gays Y Lesbianas "ENTIENDES"

Puede verificar la integridad de una copia de este documento mediante la lectura del código QR adjunto o mediante el acceso a la dirección https://ws050.juntadeandalucia.es/verificarFirma indicando el código de VERIFICACIÓN				
FIRMADO POR	FRANCISCO JAVIER FONSECA DEL POZO	FECHA	25/07/2024	
	JOSE ANGEL LAZARO MARMOL			
VERIFICACIÓN	Pk2jmXVA9XNFLUXECEKDS7P4QL6A52	PÁGINA	10/22	


	<ul style="list-style-type: none"> • Club De Senderismo “LLEGA COMO PUEDAS” • Cruz Roja Española Asamblea Provincial • Asociación Proinmigrantes APIC • Asociación Padres Niños Diabéticos “APADI” • Asociación “CONVHIDA” 																														
Satisfacción de usuarios	<table border="1"> <thead> <tr> <th></th> <th>UGC</th> <th>Distrito Córdoba</th> </tr> </thead> <tbody> <tr> <td>Grado total de satisfacción</td> <td>95,00</td> <td>84.71</td> </tr> <tr> <td>Grado satisfacción bloque 1 (limpieza / comodidad)</td> <td>86,43</td> <td>79.27</td> </tr> <tr> <td>Grado satisfacción bloque 2 (identificación / trato / confidencialidad)</td> <td>88,57</td> <td>85.40</td> </tr> <tr> <td>Grado satisfacción bloque 3 (valoración MF)</td> <td>87,86</td> <td>70.94</td> </tr> <tr> <td>Grado satisfacción bloque 4 (valoración EF)</td> <td>89,29</td> <td>82.93</td> </tr> <tr> <td>Grado satisfacción bloque 5 (atención no presencial)</td> <td>77,86</td> <td>72.28</td> </tr> <tr> <td>Grado satisfacción bloque 6 (cartelería)</td> <td>88,57</td> <td>79.84</td> </tr> <tr> <td>Grado satisfacción bloque 7 (demora)</td> <td>66,43</td> <td>59.16</td> </tr> <tr> <td>Grado satisfacción bloque 8 (personal administrativo)</td> <td>93,57</td> <td>83.16</td> </tr> </tbody> </table>		UGC	Distrito Córdoba	Grado total de satisfacción	95,00	84.71	Grado satisfacción bloque 1 (limpieza / comodidad)	86,43	79.27	Grado satisfacción bloque 2 (identificación / trato / confidencialidad)	88,57	85.40	Grado satisfacción bloque 3 (valoración MF)	87,86	70.94	Grado satisfacción bloque 4 (valoración EF)	89,29	82.93	Grado satisfacción bloque 5 (atención no presencial)	77,86	72.28	Grado satisfacción bloque 6 (cartelería)	88,57	79.84	Grado satisfacción bloque 7 (demora)	66,43	59.16	Grado satisfacción bloque 8 (personal administrativo)	93,57	83.16
		UGC	Distrito Córdoba																												
	Grado total de satisfacción	95,00	84.71																												
	Grado satisfacción bloque 1 (limpieza / comodidad)	86,43	79.27																												
	Grado satisfacción bloque 2 (identificación / trato / confidencialidad)	88,57	85.40																												
	Grado satisfacción bloque 3 (valoración MF)	87,86	70.94																												
	Grado satisfacción bloque 4 (valoración EF)	89,29	82.93																												
	Grado satisfacción bloque 5 (atención no presencial)	77,86	72.28																												
	Grado satisfacción bloque 6 (cartelería)	88,57	79.84																												
	Grado satisfacción bloque 7 (demora)	66,43	59.16																												
Grado satisfacción bloque 8 (personal administrativo)	93,57	83.16																													
De que se quejan los usuarios	<table border="1"> <thead> <tr> <th></th> <th>UGC</th> <th>Distrito Córdoba</th> </tr> </thead> <tbody> <tr> <td>Nº total de reclamaciones</td> <td>21</td> <td>722</td> </tr> <tr> <td>Nº reclamaciones presentadas / 1.000 TIS</td> <td>1,50</td> <td>2,30</td> </tr> <tr> <td>Nº reclamaciones presentadas relacionadas con citas / 10.000 TIS</td> <td>2,15</td> <td>5,07</td> </tr> <tr> <td>Nº reclamaciones presentadas relacionadas con trato / 10.000 TIS</td> <td>0,72</td> <td>1.69</td> </tr> <tr> <td>Tiempo medio de respuesta a la ciudadanía</td> <td>2,65</td> <td>6,94</td> </tr> </tbody> </table>		UGC	Distrito Córdoba	Nº total de reclamaciones	21	722	Nº reclamaciones presentadas / 1.000 TIS	1,50	2,30	Nº reclamaciones presentadas relacionadas con citas / 10.000 TIS	2,15	5,07	Nº reclamaciones presentadas relacionadas con trato / 10.000 TIS	0,72	1.69	Tiempo medio de respuesta a la ciudadanía	2,65	6,94												
		UGC	Distrito Córdoba																												
	Nº total de reclamaciones	21	722																												
	Nº reclamaciones presentadas / 1.000 TIS	1,50	2,30																												
	Nº reclamaciones presentadas relacionadas con citas / 10.000 TIS	2,15	5,07																												
	Nº reclamaciones presentadas relacionadas con trato / 10.000 TIS	0,72	1.69																												
	Tiempo medio de respuesta a la ciudadanía	2,65	6,94																												
Motivos más frecuentes																															
1.- Asistencia sanitaria prestada																															
2.- Demora de citas																															
3.- Normas del centro																															

Puede verificar la integridad de una copia de este documento mediante la lectura del código QR adjunto o mediante el acceso a la dirección https://ws050.juntadeandalucia.es/verificarFirma indicando el código de VERIFICACIÓN				
FIRMADO POR	FRANCISCO JAVIER FONSECA DEL POZO	FECHA	25/07/2024	
	JOSE ANGEL LAZARO MARMOL			
VERIFICACIÓN	Pk2jmXVA9XNFLUXECEKDS7P4QL6A52	PÁGINA	11/22	

VI. ACTIVIDAD ASISTENCIAL

VI.1. CONSULTAS						
Actividad asistencial global	ACTIVIDAD ASISTENCIAL GLOBAL UGC LUCANO 2023					
	CATEGORÍA PROFESIONAL	centro	domicilio	Total	media/día centro	media/día domicilio
	Medicina de Familia	53.900	5.966	59.866	220,00	24,35
	Enfermería de Familia	34.522	8.898	43.420	140,91	36,32
	Pediatría	12.257	99	12.356	50,03	0,40
	Enfermería Gestión de Casos	2.099	994	3.093	8,57	4,06
	Matrona	851	8	859	3,47	0,03
	Trabajo Social	693	56	749	2,83	0,23
	Personal administrativo	2.175	0	2.175	8,88	0,00
	TOTAL	106.497	16.021	122.518	434,68	65,39
			UGC LUCANO		DISTRITO CÓRDOBA	
	Presión asistencial media / profesional		en centro	en domicilio	en centro	en domicilio
Medicina de Familia		26,83	3,08	30,61	1,06	
Enfermería de Familia		12,49	3,15	16,70	2,54	
Pediatría		24,87	0,22	21,33	0,06	

ACTIVIDAD ASISTENCIAL URGENCIAS UGC LUCANO 2023					
PAC	centro	domicilio	Total	media urgencias / día / centro	media urgencias / día / domicilio
No dispone de PAC			0	0,00	0,00
			0	0,00	0,00
			0	0,00	0,00
TOTAL	0	0	0	0,00	0,00

Puede verificar la integridad de una copia de este documento mediante la lectura del código QR adjunto o mediante el acceso a la dirección https://ws050.juntadeandalucia.es/verificarFirma indicando el código de VERIFICACIÓN					
FIRMADO POR	FRANCISCO JAVIER FONSECA DEL POZO		FECHA		25/07/2024
	JOSE ANGEL LAZARO MARMOL				
VERIFICACIÓN	Pk2jmXVA9XNFLUXECEKDS7P4QL6A52		PÁGINA		12/22

VI.2. ACTIVIDADES EN POBLACIONES ESPECÍFICAS

CURSO ESCOLAR 2022 / 2023

Centros Escolares en la UGC	Número
Escuelas infantiles (CEI / EI)	6
CEIP	3
CDP	10
IES	
Otros (educación especial, otros)	3
Total centros docentes	22

PROMOCION DE SALUD

Programa Creciendo en Salud 0-3 años

Nº centros adscritos	2	
Nº talleres realizados	2	
Línea Temática	Nº Talleres	Nº Asistentes
Bienestar Emocional		
Alimentación Saludable		
Actividad física y psicomotricidad		
Autonomía personal	2	40

Programa Creciendo en Salud 3-12 años

Nº centros adscritos	11	
Nº talleres realizados	100	
Línea Temática	Nº Talleres	Nº Asistentes
Educación Emocional	6	151
Estilos de vida saludable	50	1524
Autocuidado y accidentalidad	44	1172
Uso positivo de las TICs		
Prevención consumo sustancias adictivas		

Programa Forma Joven

Nº centros adscritos	6
Nº talleres realizados	34
Nº Asesorías	17

Enfermería Centro Educativo



Línea Temática		Nº Talleres	Nº Asistentes
Educación Emocional		6	187
Estilos de vida saludable		11	365
Sexualidad y relaciones igualitarias		13	526
Uso positivo de las TICs			
Prevención consumo sustancias adictivas		4	85


GESTIÓN DE CASOS	
En alumnos con problemas cónicos	No disponible

OTRAS ACTIVIDADES		
Tipo Actividad	Nº Talleres	Nº Asistentes
Actuaciones de coordinación y colaboración en el Equipo de Promoción de la Salud	22	65
Asesoramiento profesorado, personal no docente y/o familias	6	26
Actividades de difusión y sensibilización (Presencial / Virtual)	18	2105
Talleres RCP/SVB	41	1107


INFORMACION GENERAL					
Residencias Mayores		Residencias Discapacidad		Residencias Enfermedad Mental	
Nº Residencias	Total Residentes	Nº Residencias	Total Residentes	Nº Residencias	Total Residentes
4	298	3	43	0	0

ATENCIÓN A RESIDENCIAS DE MAYORES				
% Residentes con VIE	% Residentes CCP	% Residentes vacunados gripe	% Residentes vacunados COVID	% Residentes vacunados neumococo
87,24	No disponible	No disponible	No disponible	No disponible

PROMOCION / PREVENCIÓN			
	Nº sesiones	Nº residencias	población objetivo (trabajadores / residentes)
Higiene Manos	1	1	Trabajadores
Ola de Calor	3	3	Trabajadores
Otras	0	0	


Puede verificar la integridad de una copia de este documento mediante la lectura del código QR adjunto o mediante el acceso a la dirección https://ws050.juntadeandalucia.es/verificarFirma indicando el código de VERIFICACIÓN					
FIRMADO POR	FRANCISCO JAVIER FONSECA DEL POZO		FECHA		25/07/2024
	JOSE ANGEL LAZARO MARMOL				
VERIFICACIÓN	Pk2jmXVA9XNFLUXECEKDS7P4QL6A52		PÁGINA	14/22	

VI.3. EFICIENCIA CLÍNICA / ACTIVIDAD ASISTENCIAL				
Vacunación	COBERTURAS VACUNALES		UGC	Distrito Córdoba
	Vacunación infantil			
	% Captación		100	99,59
	% Primovacunación		100	98,54
	% 1ª Tv		98,92	99,16
	% Vacunación Completa		97,85	97,71
	% 2ª Tv		94,92	97,96
	% Meningococo B 2 dosis		100	99,17
	% VRS < 6 meses		94,87	95,36
	% VRS nacidos 01/10/2023 – 31/03/2024		89,47	92,39
	% VRS < 1 año prematuros		66,67	94,29
	Vacunación en adolescentes			
	% DTPa 6 años		89,05	93,76
	% VPH		85,11	94,29
	% DT 14 años		79,85	85,50
	% Meningococo ACYW		86,52	94,04
	Vacunación en adultos			
	% Gripe ≥ 60 años		63,32	61,65
	% Neumococo 60 – 71 años		65,97	66,06
	100			
Cribados	CRIBADOS		UGC	Distrito Córdoba
	Cáncer de Cérvix			
	% mujeres con citologías realizadas		26,24	31,78
	Cáncer de Mama			
	% mujeres con mamografías screening		76,51	76,56
	Cáncer Colo - rectal			
	% invitación		59,17	60,39
	% test positivos		4,10	5,26
	% colonoscopias realizadas		61,90	52,29
	Retinopatía diabética			
% de retinografías realizadas		53,53	54,42	

Puede verificar la integridad de una copia de este documento mediante la lectura del código QR adjunto o mediante el acceso a la dirección https://ws050.juntadeandalucia.es/verificarFirma indicando el código de VERIFICACIÓN					
FIRMADO POR	FRANCISCO JAVIER FONSECA DEL POZO		FECHA		25/07/2024
	JOSE ANGEL LAZARO MARMOL				
VERIFICACIÓN	Pk2jmXVA9XNFLUXECEKDS7P4QL6A52		PÁGINA		15/22


Enfermedades más prevalentes	ENFERMEDADES MÁS PREVALENTES		
	Prevalencia por 10.000 personas-año	UGC	Distrito Córdoba
	Dislipemia	2.673,68	2.684,06
	Hipertensión	2.235,49	2.413,54
	Artrosis, espondilosis	1.702,77	1.978,53
	Trastorno de ansiedad	1.103,54	1.189,24
	Asma	990,25	1.247,46
	Diabetes Mellitus	802,05	958,2
	CRÓNICOS Y OTROS INDICADORES		
	% Crónicos complejos priorizados con PAP	47,66	51,35
	% Crónicos complejos priorizados con PAP y Seguimiento Proactivo	94,12	90,19
	% Inmovilizados con valoración de riesgo de UPP	95,51	92,98
	% ≥ 65 a con valoración fragilidad funcional o cognitiva	55,56	56,19
	% de DM con Hb glicada controlada	56,08	60,31
% de EPOC fumadores con intervención antitabáquica	66,67	57,47	

VI.4. EFICIENCIA CLÍNICA / USO RACIONAL DEL MEDICAMENTO				
Medicamento	USO RACIONAL DEL MEDICAMENTO			
	INDICADOR	Estándar óptimo	Indicador UGC	Indicador DS Córdoba
	Tasa PVP_TAFE	214,15	176,77	210,81
	% Biosimilares	70,00	55,25	70,01
	% Reducción polimedicados	11,25	11,35	11,59
	Tasa Presión antibiótica	10,88	9,77	11,67
	∑ Ind. Sint. Calidad prescripción	80,00	37,02	37,38
	% DDD Omeprazol / Total IBP	87,00	80,46	77,39
	% Reducción SYSADOAS	75,00	58,55	78,80
	% UD Simvastatina	80,00	64,96	65,56
	% DDD ISRS / Total antidepresivos	73,00	68,16	66,52
	% Citalopram, Fluoxetina, Sertralina / Total ISRS	74,00	64,73	61,01
	% Reducción combinaciones antidepresivos	75,00	-166,67	6,78
	% Pacientes ≥ 75 años con simvastatina	16,00	23,83	27,58
	% Reducción tasa de BZD	-2,00	-2,76	-5,48

Puede verificar la integridad de una copia de este documento mediante la lectura del código QR adjunto o mediante el acceso a la dirección https://ws050.juntadeandalucia.es/verificarFirma indicando el código de VERIFICACIÓN				
FIRMADO POR	FRANCISCO JAVIER FONSECA DEL POZO	FECHA	25/07/2024	
	JOSE ANGEL LAZARO MARMOL			
VERIFICACIÓN	Pk2jmXVA9XNFXLUXECEKDS7P4QL6A52	PÁGINA	16/22	


VII. INVESTIGACIÓN Y FORMACIÓN

Centro Docente	DOCENCIA			
	CENTRO DOCENTE	SI / NO	Nº Tutores	Nº Residentes
	MEDICINA DE FAMILIA	SI	2	2
	ENFERMERÍA DE FAMILIA	SI	1	1
Publicaciones e investigación	INVESTIGACIÓN			
	Nº comunicaciones	14		
	Nº publicaciones	--		
	Nº proyectos investigación	1		
	Nº otros proyectos investigación financiados	0		
	Proyectos Investigación financiados			
	Título	IP (si miembro de la UGC)	año financiación	Premios obtenidos
	Ninguno			
Sesiones clínicas	FORMACIÓN			
	Nº sesiones clínicas en Uso Racional Medicamento			
	Nº sesiones clínicas en otras áreas temáticas			
	Áreas temáticas tratadas			
	1.			
	2.			
3.				
4.				
5.				


Puede verificar la integridad de una copia de este documento mediante la lectura del código QR adjunto o mediante el acceso a la dirección https://ws050.juntadeandalucia.es/verificarFirma indicando el código de VERIFICACIÓN					
FIRMADO POR	FRANCISCO JAVIER FONSECA DEL POZO		FECHA		25/07/2024
	JOSE ANGEL LAZARO MARMOL				
VERIFICACIÓN	Pk2jmXVA9XNFLUXECEKDS7P4QL6A52		PÁGINA		17/22

VIII.PROMOCIÓN DE SALUD

Actividades con la Comunidad	Nombre Actividad	Área temática	Población Diana	Fecha	Nº Participantes
	Cartera De Servicios De La UGC Lucano A La Comunidad	Otros	Población adulta	8/05/2023	20
	Higiene De Manos	Prevención (cáncer, ictus, uso racional medicamentos...)	Personas mayores	mayo	15
	Higiene De Manos	Prevención (cáncer, ictus, uso racional medicamentos...)	Personas mayores	mayo	18
	Higiene De Manos	Prevención (cáncer, ictus, uso racional medicamentos...)	Infancia	mayo	15
	Higiene De Manos		Población adulta	mayo	7
	Medidas Temperaturas Extremas		Población adulta	mayo	14
	Día Mundial Del Tabaco/ Taller Del Tabaco	Enfermería de familia	Adolescencia	26/05/2023	64
	Sesiones Grupales Cuidadoras, Taller Duelo Y Gestión Emocional	Enfermería de familia	Personas mayores	septiembre	7
	Actividad Con La Comunidad (Vacunación En Mayores)		Personas mayores	octubre	
	Intervención Grupal Avanzada		Población adulta	1/11/2023	4
	Actividades Cuidadoras	Enfermería de familia	Población general	3/11/2023	5
	RCP En El Cole	Enfermería de familia	Infancia, adolescencia	noviembre	150
	Alimentación Saludable	Enfermería de familia	Infancia, adolescencia	noviembre	100
	Taller "Soledad No Deseada"	Trabajo social	Personas mayores, población adulta		7
GRUSES	GRUSE				
	Nº talleres	Hombres	Mujeres	% asistencia	Media citas / paciente
	1	0	0	0	0


Puede verificar la integridad de una copia de este documento mediante la lectura del código QR adjunto o mediante el acceso a la dirección https://ws050.juntadeandalucia.es/verificarFirma indicando el código de VERIFICACIÓN					
FIRMADO POR	FRANCISCO JAVIER FONSECA DEL POZO		FECHA		25/07/2024
	JOSE ANGEL LAZARO MARMOL				
VERIFICACIÓN	Pk2jmXVA9XNFLUXECEKDS7P4QL6A52		PÁGINA	18/22	

Publicaciones en RR.SS.	Temática			Red social		Fecha publicación	
	Lactancia Materna. Club De Superpadres, El Café Con Leche', Coordinado Por La Matrona Sandra López Marín			FACEBOOK		10/01/23	
	Taller A Profesores Y Alumnado De 2º De Eso De Colegio Nuestra Señora De La Piedad Para Identificar Urgencias Y Dar A Conocer Los Protocolos De Actuación Ante Paradas Cardiorrespiratorias Y Atragantamientos			FACEBOOK		04/03/23	
	Plan De Altas Temperaturas			FACEBOOK		27/06/23	
	Actividades Día Internacional De Las Personas Cuidadoras			FACEBOOK		09/11/23	
	Taller RCP Alumnado			FACEBOOK		23/11/23	
	Taller Soledad No Deseada. Cruz Roja			FACEBOOK		27/12/23	
	RELAS	RELAS					
Municipio		Fecha inicio	Nº reuniones G. Motor	Dispone de PLS (Si/No)	Nº Actividades Programadas	Nº Actividades Realizadas	
No dispone		0	0	0	0	0	

Puede verificar la integridad de una copia de este documento mediante la lectura del código QR adjunto o mediante el acceso a la dirección https://ws050.juntadeandalucia.es/verificarFirma indicando el código de VERIFICACIÓN					
FIRMADO POR	FRANCISCO JAVIER FONSECA DEL POZO		FECHA		25/07/2024
	JOSE ANGEL LAZARO MARMOL				
VERIFICACIÓN	Pk2jmXVA9XNFLUXECEKDS7P4QL6A52		PÁGINA	19/22	

IX.SALUD PÚBLICA

Vigilancia epidemiológica	Enfermedades más incidentes (superan > 1,5 veces la media de 2020, 2021 Y 2022)		Índice Epidémico (últimos 3 años)				
	Criptosporidiosis (71) (E.D.O.)		7,21				
	Dengue (104) (E.D.O.)		7,21				
	Gripe hospitalizada (6) (E.D.O.)		1,51				
	Infección genital por Chlamydia trachomatis (57) (E.D.O.)		6,04				
	Infección gonocócica (18) (E.D.O.)		4,74				
	IRAS por Clostridium difficile (1009) (E.D.O.)		28,83				
	IRAS por otras enterobacterias multirresistentes (96) (E.D.O.)		3				
	Legionelosis (46) (E.D.O.)		2,99				
	Linfogranuloma venéreo (112) (E.D.O.)		3,02				
	Meningitis bacterianas, otras (83) (E.D.O.)		2,99				
	Sífilis (17) (E.D.O.)		5				
	Tuberculosis (8) (E.D.O.)		2,99				
	BROTOS OCURRIDOS EN EL AÑO						
	CAP	Enfermedad	Ámbito	Nº Afectados	Nº expuestos	Nº hospitalizados	Nº defunciones
lucano	Enfermedad por nuevo coronavirus, COVID-19	RRMM Santísima Trinidad	3	109	1	1	
lucano	Enfermedad por nuevo coronavirus, COVID-19	RRMM San Juan de la Cruz	15				
lucano	Enfermedad por nuevo coronavirus, COVID-19	CCDD Hogar FRATER	16				
lucano	Enfermedad por nuevo coronavirus, COVID-19	RRMM San Juan de la Cruz	1		0		
lucano	Infección por Norovirus	RRMM Santísima Trinidad	27	92	0	0	
lucano	Sarna/Acariasis	Albergue Inturjoven Cruz Rola	4	10	0	0	

Puede verificar la integridad de una copia de este documento mediante la lectura del código QR adjunto o mediante el acceso a la dirección https://ws050.juntadeandalucia.es/verificarFirma indicando el código de VERIFICACIÓN					
FIRMADO POR	FRANCISCO JAVIER FONSECA DEL POZO		FECHA		25/07/2024
	JOSE ANGEL LAZARO MARMOL				
VERIFICACIÓN	Pk2jmXVA9XNFLUXECEKDS7P4QL6A52		PÁGINA	20/22	



X. PUNTOS DEL ACUERDO GESTION CLINICA 2023

PUNTOS SIAGC - AGC 2023

Código	OBJETIVOS COMUNES	Peso Indicador	Lim.Sup	Lim.Inf	Resultado	Puntos conseguidos
1.3111	Capítulo I		100	105	101,20	6,08
1.3112	Capítulos II y V sin recetas		100	105	108,22	0,00
1.3113	Capítulo IV- Farmacia		100	101	82,54	6,00
2.1141	Demora media en consultas telefónicas		2	3,5	0,81	4,00
2.1142	Demora media en consultas clínicas		2	3,5	0,73	6,00
4.1	Mejorar las coberturas vacunales en niños y adultos		8	6	6,44	0,88
4.3252	Adecuar la Razón Estandarizada de Derivaciones (RED)		1	0	1,00	2,00
4.3272	Incrementar el % de mujeres con citología de cuello uterino		25	20	26,24	4,00
4.3274	Incrementar la cobertura del cribado de retinopatía diabética		45	35	53,53	4,00
4.3281	Aumentar el % de utilización de medicamentos biológicos		70	55	65,25	2,05
4.3282	Reducir el número de prescripciones activas por paciente polimedicado		11,25	12,25	11,35	2,70
4.3284	Mejorar la selección de los medicamentos, prescritos a través de recetas		80	50	37,02	0,00
4.3285	Disminuir el % de uso de benzodiazepinas (BZD)		2	0	-2,76	3,00
4.3286	Disminuir la presión antibiótica global		1	1,1	0,90	3,00
0	SUBTOTAL OBJETIVOS COMUNES	60				43,71
TOTAL PUNTOS					80,71	

Puede verificar la integridad de una copia de este documento mediante la lectura del código QR adjunto o mediante el acceso a la dirección <https://ws050.juntadeandalucia.es/verificarFirma> indicando el código de VERIFICACIÓN



FIRMADO POR	FRANCISCO JAVIER FONSECA DEL POZO	FECHA	25/07/2024
	JOSE ANGEL LAZARO MARMOL		
VERIFICACIÓN	Pk2jmXVA9XNFLUXECEKDS7P4QL6A52	PÁGINA	21/22



Código	OBJETIVOS ESPECIFICOS								
1.3121.1	% facturación con cargos a terceros	1	100	95	100,00	1,00			
2.112.1	Media de visitas médicas domiciliarias por profesional y día	1	2	1	3,40	1,00			
2.113.1	Media de visitas enfermeras domiciliarias por profesional y día	2	3	2	6,49	2,00			
2.2.1	Índice Sintético sobre reclamaciones	4	8	4	10,00	4,00			
2.352.1	% CCP con PAP y con seguimiento proactivo	3	80	50	94,12	3,00			
3.1.1	Nº de cursos / talleres obligatorios de la UGC	1	1	0	10,00	1,00			
3.216.1	% alumnos no presentados en las actividades de formación	2	40	60	13,33	2,00			
4.2111.1	Media de visitas domiciliarias a CCP inmovilizados	4	10	4	20,75	4,00			
4.2212.1	% de CCP con un Plan de Acción Personalizado (PAP)	3	40	30	47,66	3,00			
4.351.1	% de pacientes >= 65 años con Barthel / Pfeiffer	2	40	30	55,56	2,00			
4.353.1	% de pacientes inmovilizados con valoración del riesgo de UPP	2	75	65	95,51	2,00			
4.355.1	% de diabéticos con adecuado control de Hb glicada	3	55	45	56,08	3,00			
4.356.1	% fumadores > = 40 años con EPOC y con intervención anti tabaquica	2	30	15	66,67	2,00			
5.1.1	Índice Sintético de Seguridad del paciente	4	9	6	10,00	4,00			
5.2.1	Nº de GRUSES realizados en la UGC	3	1	0	0,00	0,00			
5.4.1	% fumadoras > 16 años a las que se les realiza intervención avanzada tabaco	3	20	15	70,80	3,00			
	SUBTOTAL OBJETIVOS ESPECIFICOS	40				37,00			



Puede verificar la integridad de una copia de este documento mediante la lectura del código QR adjunto o mediante el acceso a la dirección <https://ws050.juntadeandalucia.es/verificarFirma> indicando el código de VERIFICACIÓN

FIRMADO POR	FRANCISCO JAVIER FONSECA DEL POZO	FECHA	25/07/2024
	JOSE ANGEL LAZARO MARMOL		
VERIFICACIÓN	Pk2jmXVA9XNFXLUXECEKDS7P4QL6A52	PÁGINA	22/22