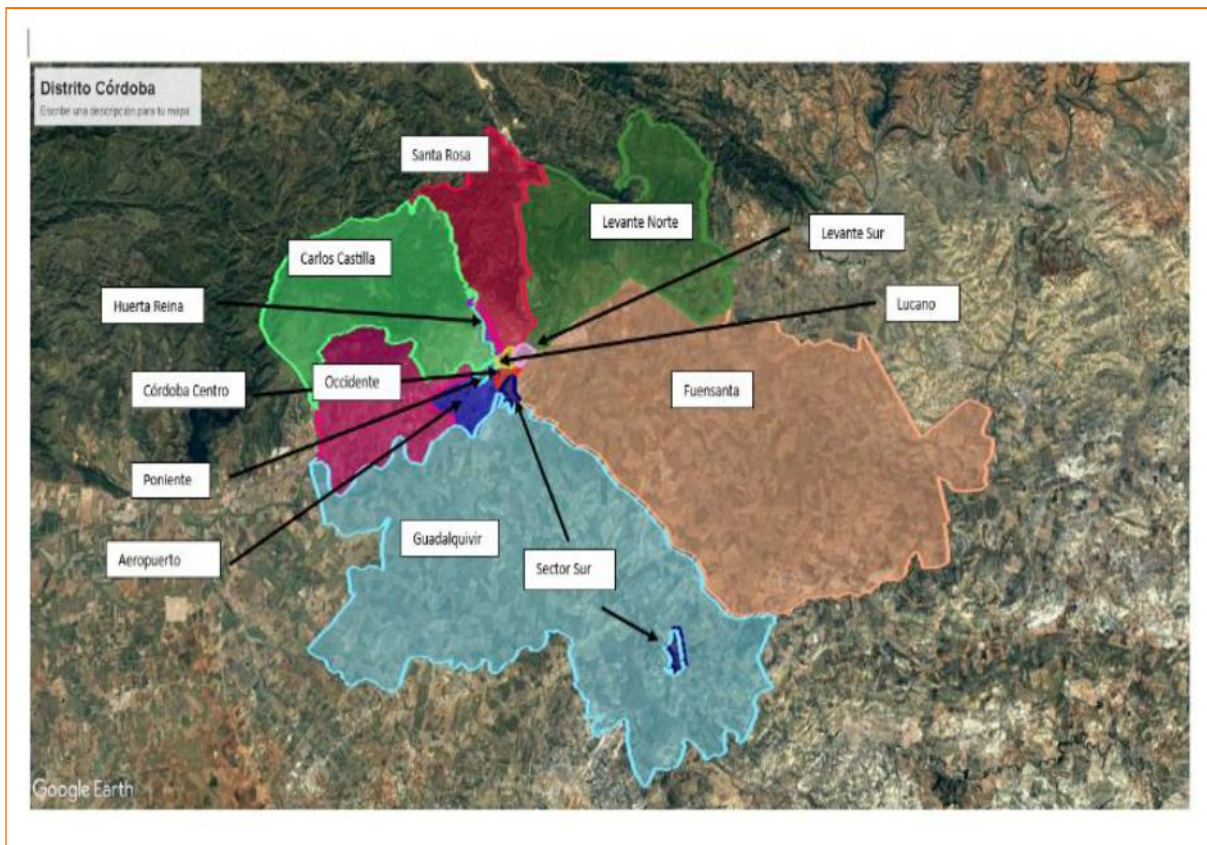


MEMORIA ANUAL a 31 de diciembre de 2023

UGC FUENSANTA



Puede verificar la integridad de una copia de este documento mediante la lectura del código QR adjunto o mediante el acceso a la dirección <https://ws050.juntadeandalucia.es/verificarFirma> indicando el código de VERIFICACIÓN


FIRMADO POR	FRANCISCO JAVIER FONSECA DEL POZO	FECHA	25/07/2024
	JOSE ANGEL LAZARO MARMOL		
VERIFICACIÓN	Pk2jm7QA4Z3MDEYP5NE88ARH8NRHNSP	PÁGINA	1/25



FECHA:	REALIZADO:	REVISADO:	APROBADO:
NOMBRE	Inmaculada Olaya Caro	José Ángel Lázaro Mármol	Francisco Javier Fonseca del Pozo
CARGO	Epidemióloga de SSII	Director de Cuidados del DSCG	Gerente del DSCG
FIRMA			
Lugar de Archivo: Q:\CO53-UGC\UGC-FUENSANTA\DOC-DISTRITO\FU-MEMORIA\2023		Fecha realización: Marzo - Julio de 2024	


Colaboran en la realización de esta memoria:

PROFESIONAL	ÁREA DISTRITO SANITARIO
Aguilera López, M ^a Dolores	Enfermería Residencias
Alga Algar, Inmaculada	Enfermería Centros Educativos
Caballero Navas, Pedro	Administrativo UDMAFYC
Cabello Gómez, M ^a Dolores	Gestión económica y Mantenimiento
Camacho Poyato, Aurora	Sistemas Información y Evaluación
González Cabezas, Sonia	Promoción de la Salud
Hidalgo Palacios, Carmen	Sistemas Información y Evaluación
Jiménez García, Celia	Sistemas Información y Evaluación
Juárez Cabrera, Juan Carlos	Técnico de Infraestructuras y Servicios
Ojeda Gutiérrez, Rosario	Promoción de la Salud
Palacio, Nicole	Promoción de la Salud - RELAS
Romero Rodríguez, Esperanza	Médico de Familia de la UDMAFYC
Solis Castro, Mercedes	Gestión económica y Mantenimiento
Directores de las UGC	

Puede verificar la integridad de una copia de este documento mediante la lectura del código QR adjunto o mediante el acceso a la dirección https://ws050.juntadeandalucia.es/verificarFirma indicando el código de VERIFICACIÓN				
FIRMADO POR	FRANCISCO JAVIER FONSECA DEL POZO	FECHA	25/07/2024	
	JOSE ANGEL LAZARO MARMOL			
VERIFICACIÓN	Pk2jm7QAZ3MDEYP5NE88ARH8NRHNSP	PÁGINA	2/25	

INDICE

I. INFORMACIÓN GENERAL de la UGC	4
II. POBLACIÓN	5
III. PROFESIONALES	8
IV. ORGANIZACIÓN	9
V. CIUDADANÍA	11
V.1. ACCESIBILIDAD	11
V.2. PARTICIPACIÓN	12
VI. ACTIVIDAD ASISTENCIAL	14
VI.1. CONSULTAS	14
VI.2. ACTIVIDADES EN POBLACIONES ESPECÍFICAS	16
VI.3. EFICIENCIA CLÍNICA / ACTIVIDAD ASISTENCIAL	18
VI.4. EFICIENCIA CLÍNICA / USO RACIONAL DEL MEDICAMENTO	19
VII. INVESTIGACIÓN Y FORMACIÓN	20
VIII. PROMOCIÓN DE SALUD	21
IX. SALUD PÚBLICA	23
X. PUNTOS DEL ACUERDO GESTION CLINICA 2023	24

Puede verificar la integridad de una copia de este documento mediante la lectura del código QR adjunto o mediante el acceso a la dirección https://ws050.juntadeandalucia.es/verificarFirma indicando el código de VERIFICACIÓN				
FIRMADO POR	FRANCISCO JAVIER FONSECA DEL POZO	FECHA	25/07/2024	
	JOSE ANGEL LAZARO MARMOL			
VERIFICACIÓN	Pk2jm7QAZ3MDEYP5NE88ARH8NRHNSP	PÁGINA	3/25	

I. INFORMACIÓN GENERAL de la UGC

CARGOS INTERMEDIOS:

Dirección UGC	Francisco Cubero Huertas
Coordinación Cuidados	Beatriz Méndez Serrano
Jefatura de Grupo	Natalia Serrano Expósito


ESTRUCTURA FÍSICA:

La UGC está integrada por los siguientes Centros de Atención Primaria (CAP):

- CAP Fuensanta.
- CAP Alcolea
- Barriada de los Ángeles (desaparece en 2024 y se prestará la asistencia en el CAP Alcolea / Los Ángeles)

Centro de Salud cabecera: CAP Fuensanta:

Centro tipo	Módulo T II-Centro de salud, con Odontología.
Dirección	Fuensanta: C/Núñez de Balboa, Núm. S/N 14010 Córdoba.
La apertura se realiza en	Abierto como Ambulatorio en 1974
Constitución en UGC	2005
Acreditación (Nivel y año)	No acreditado
Fue reformado	Pequeñas reformas, instalación de 2º ascensor 2020
Superficie	2.140 m ²
Importe total obras efectuadas últimos 5 años	248.815,98 €2020
Estado del inmueble	El CS Fuensanta se sitúa en un edificio con bastante antigüedad y su estado es bueno
Descripción de las mejoras realizadas en el inmueble	Se ha efectuado pintura interior, amaestramiento de llaves y dotación de camilla ginecológica en Fuensanta. Separación de la sala de extracciones en dos consultas En el resto de UGC no se ha realizado mejoras de importancia.


Puede verificar la integridad de una copia de este documento mediante la lectura del código QR adjunto o mediante el acceso a la dirección https://ws050.juntadeandalucia.es/verificarFirma indicando el código de VERIFICACIÓN				
FIRMADO POR	FRANCISCO JAVIER FONSECA DEL POZO	FECHA	25/07/2024	
	JOSE ANGEL LAZARO MARMOL			
VERIFICACIÓN	Pk2jm7QAZ3MDEYP5NE88ARH8NRHNSP	PÁGINA	4/25	

II. POBLACIÓN

UGC FUENSANTA		Población UGC	Ratio UGC	Población Distrito	Ratio Distrito
TIS MF (pob >14)		29.613	1.312	275.204	1.369
TAEs MF		44.830	1.992	409.631	2.038
TIS PED (pob ≤ 13)		3.760	620	37.357	830
TAES PED		5.642	931	57.709	1.282
TIS EF (total pob)		33.373	1.333	312.561	1.271
TAES EF		50.472	2.022	467.340	1.900

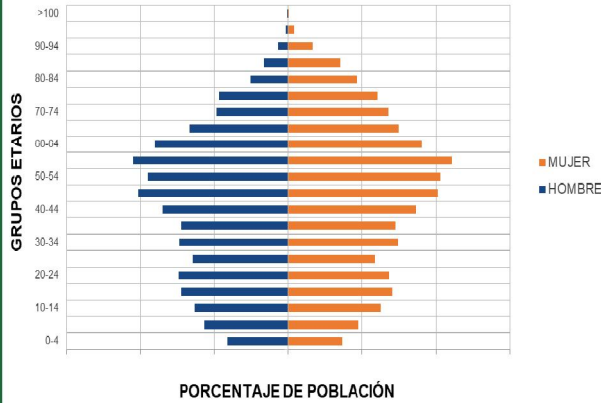
Fuente: BDU 31/12/2023

UGC	ALCOLEA		BARRIADA DE LOS ANGELES		CAP FUENSANTA	
	Pobl	Ratio	Pobl	Ratio	Pobl	Ratio
TIS MF (pob >14)	4.091	1.366	1.183	1.183	24.339	1.309
TAEs MF	6.200	2.064	1.918	1.918	35.658	1.981
TIS PED (pob ≤ 13)	594	594	--	--	3.166	791
TAES PED	868	868	--	--	4.774	1.196
TIS EF (total pob)	4.685	1.566	1.183	1.183	27.505	1.307
TAES EF	7.068	2.359	1.918	1.918	41.486	1.975

Puede verificar la integridad de una copia de este documento mediante la lectura del código QR adjunto o mediante el acceso a la dirección https://ws050.juntadeandalucia.es/verificarFirma indicando el código de VERIFICACIÓN				
FIRMADO POR	FRANCISCO JAVIER FONSECA DEL POZO	FECHA	25/07/2024	
	JOSE ANGEL LAZARO MARMOL			
VERIFICACIÓN	Pk2jm7QA4Z3MDEYP5NE88ARH8NRHNSP	PÁGINA	5/25	

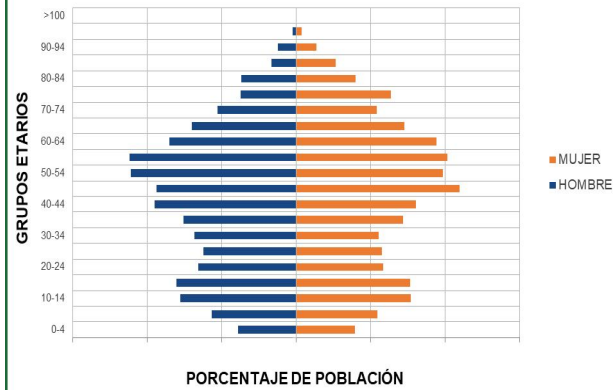
Pirámides

PIRÁMIDE FUENSANTA




GRUPO	HOMBRE	MUJER	TOTAL
0-4	453	401	854
5-9	619	523	1.142
10-14	691	692	1.383
15-19	798	776	1.574
20-24	816	750	1.566
25-29	708	648	1.356
30-34	809	820	1.629
35-39	795	799	1.594
40-44	931	950	1.881
45-49	1.115	1.111	2.226
50-54	1.044	1.132	2.176
55-59	1.153	1.220	2.373
60-64	988	991	1.979
65-69	731	823	1.554
70-74	531	747	1.278
75-79	512	665	1.177
80-84	278	514	792
85-89	183	389	572
90-94	71	182	253
95-99	14	48	62
100 y mas	6	9	15
TOTAL	13.246	14.190	27.436

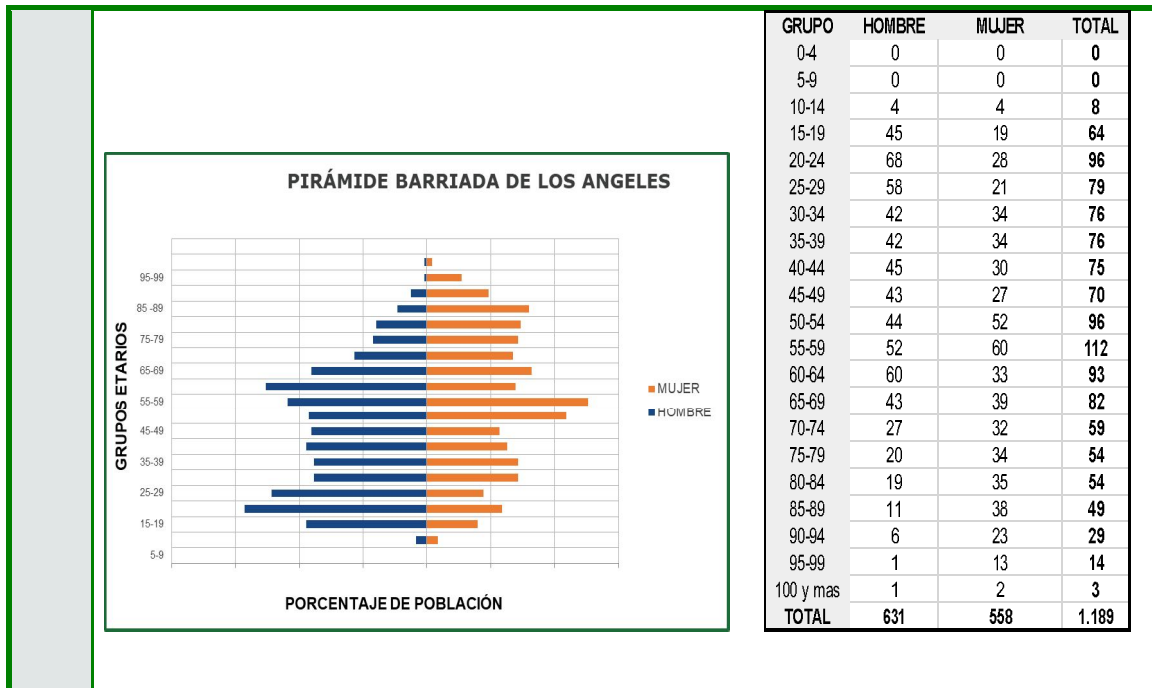
PIRÁMIDE ALCOLEA




GRUPO	HOMBRE	MUJER	TOTAL
0-4	73	74	147
5-9	106	103	209
10-14	146	145	291
15-19	151	144	295
20-24	123	110	233
25-29	117	108	225
30-34	128	104	232
35-39	142	135	277
40-44	178	151	329
45-49	176	206	382
50-54	208	185	393
55-59	210	191	401
60-64	160	177	337
65-69	131	137	268
70-74	99	102	201
75-79	70	120	190
80-84	69	75	144
85-89	31	50	81
90-94	23	26	49
95-99	4	7	11
100 y mas	0	1	1
TOTAL	2.345	2.351	4.696

Puede verificar la integridad de una copia de este documento mediante la lectura del código QR adjunto o mediante el acceso a la dirección <https://ws050.juntadeandalucia.es/verificarFirma> indicando el código de VERIFICACIÓN


FIRMADO POR	FRANCISCO JAVIER FONSECA DEL POZO	FECHA	25/07/2024	
	JOSE ANGEL LAZARO MARMOL			
VERIFICACIÓN	Pk2jm7QAZ3MDEYP5NE88ARH8NRHNSP	PÁGINA	6/25	



Puede verificar la integridad de una copia de este documento mediante la lectura del código QR adjunto o mediante el acceso a la dirección https://ws050.juntadeandalucia.es/verificarFirma indicando el código de VERIFICACIÓN				
FIRMADO POR	FRANCISCO JAVIER FONSECA DEL POZO	FECHA	25/07/2024	
	JOSE ANGEL LAZARO MARMOL			
VERIFICACIÓN	Pk2jm7QAZ3MDEYP5NE88ARH8NRHNSP	PÁGINA	7/25	


III.PROFESIONALES

Plantilla actual	Categoría Profesional	UGC
	Auxiliares Administrativos	9
	Auxiliares Enfermería / TCAEs	3
	Auxiliares Recepción (Ayuntamiento)	--
	Celadores Conductores	2
	Enfermería de Familia	23
	Enfermería de Familia D. de Apoyo	--
	Enfermería Pediátrica	2
	Enfermería Gestión de Casos	1
	Enfermería Centros Educativos	1
	Enfermería de Residencias	1
	Matrona	1
	Medicina de Familia	23
	Medicina de Familia D. de Apoyo	--
	Odontología	1
	Pediatría	5
	T.E.R.	--
	Trabajo social	1
	Fisioterapeuta	--
Total UGC	73	
Incremento	Incremento de plantilla en los 4 últimos años: 4 enfermeras (2 pediátricas, 1 de residencias y 1 de centros educativos)	

Puede verificar la integridad de una copia de este documento mediante la lectura del código QR adjunto o mediante el acceso a la dirección https://ws050.juntadeandalucia.es/verificarFirma indicando el código de VERIFICACIÓN				
FIRMADO POR	FRANCISCO JAVIER FONSECA DEL POZO	FECHA	25/07/2024	
	JOSE ANGEL LAZARO MARMOL			
VERIFICACIÓN	Pk2jm7QAZ3MDEYP5NE88ARH8NRHNSP	PÁGINA	8/25	

IV.ORGANIZACIÓN

Horarios	<ul style="list-style-type: none"> • Lunes a jueves: de 08.00 a 20.00 horas • Viernes: de 08.00 a 15.00 horas • Sábado de 09.00 a 15.00 horas (MF y EF) • De 1 de Julio a 15 septiembre de 08.00 a 15.00 horas <p>Todos los profesionales de Fuensanta y Alcolea ofertan al menos una tarde a la semana.</p>																								
Urgencias /equipos	No dispone de PAC																								
Cronas	<table border="1"> <thead> <tr> <th>CAP_nombre</th> <th>Km a HURS</th> <th>crona en minutos a HURS</th> <th>PAC referencia</th> <th>Km a PAC</th> <th>Crona en minutos a PAC</th> </tr> </thead> <tbody> <tr> <td>Fuensanta</td> <td>8.6</td> <td>12</td> <td>UCCU Sector Sur</td> <td>8.4</td> <td>11</td> </tr> <tr> <td>Alcolea</td> <td>16</td> <td>19</td> <td>UCCU Sector Sur</td> <td>15.1</td> <td>17</td> </tr> <tr> <td>Barriada de los Ángeles</td> <td>19.5</td> <td>18</td> <td>UCCU Carlos Castilla</td> <td>23.3</td> <td>22</td> </tr> </tbody> </table>	CAP_nombre	Km a HURS	crona en minutos a HURS	PAC referencia	Km a PAC	Crona en minutos a PAC	Fuensanta	8.6	12	UCCU Sector Sur	8.4	11	Alcolea	16	19	UCCU Sector Sur	15.1	17	Barriada de los Ángeles	19.5	18	UCCU Carlos Castilla	23.3	22
CAP_nombre	Km a HURS	crona en minutos a HURS	PAC referencia	Km a PAC	Crona en minutos a PAC																				
Fuensanta	8.6	12	UCCU Sector Sur	8.4	11																				
Alcolea	16	19	UCCU Sector Sur	15.1	17																				
Barriada de los Ángeles	19.5	18	UCCU Carlos Castilla	23.3	22																				
Convenio Ayuntamiento	No existe Convenio de Colaboración en Córdoba capital																								

Puede verificar la integridad de una copia de este documento mediante la lectura del código QR adjunto o mediante el acceso a la dirección https://ws050.juntadeandalucia.es/verificarFirma indicando el código de VERIFICACIÓN				
FIRMADO POR	FRANCISCO JAVIER FONSECA DEL POZO	FECHA	25/07/2024	
	JOSE ANGEL LAZARO MARMOL			
VERIFICACIÓN	Pk2jm7QAZ3MDEYP5NE88ARH8NRHNSP	PÁGINA	9/25	


Incremento de servicios en los últimos 5 años

Servicios nuevos comunes a todas las UGCs:

- Atención a polimedicados, desde 2019
- Cribado EPOC mediante espirometría, en 2019
- Atención a pacientes con COVID y seguimiento de ellos y sus contactos. Vacunación desde 2020
- Equipo de Atención a la mujer, desde 2020
- Nuevas vacunas sistemáticas:
 - Meningococo ACWY, desde 2020
 - Meningococo B, desde 2021
 - Vacunación VPH en varones, a partir de 2023
 - Virus VRS – Niservimab, a partir de 2023
 - Herpes Zoster, a partir de 2023
- Consulta de Acogida por Enfermería, desde 2021
- Enfermería Pediátrica, desde 2022
- Enfermería escolar desde 2022
- Enfermería de residencia, desde 2022
- Telemedicina, desde 2020
- Consultas telefónicas, desde 2020
- Difusión de actividades mediante RR.SS., desde 2020
- Detección rápida de Ag EBHGA, desde 2021
- Agendas de gestión administrativa, desde 2021
- Sistemas Flash para pacientes diabéticos, desde 2022
- Seguimiento de heridas crónicas, desde 2022
- Conciliación de la medicación en RR.MM.
- Protocolo de deshabitación a pacientes con fentanilo de acción rápida
- Programa BenzoStop
- Seguimiento “No acuden”, desde 2022


Servicios específicos de la UGC:

- Dotación de un ecógrafo nuevo en 2023


Puede verificar la integridad de una copia de este documento mediante la lectura del código QR adjunto o mediante el acceso a la dirección https://ws050.juntadeandalucia.es/verificarFirma indicando el código de VERIFICACIÓN				
FIRMADO POR	FRANCISCO JAVIER FONSECA DEL POZO	FECHA	25/07/2024	
	JOSE ANGEL LAZARO MARMOL			
VERIFICACIÓN	Pk2jm7QAZ3MDEYP5NE88ARH8NRHNSP	PÁGINA	10/25	

V.CIUDADANÍA


V.1. ACCESIBILIDAD							
Demora MF		UGC		Distrito Córdoba	Distrito Guadalquivir		
	media días demora demanda clínica	1,2		1,02	1,13		
	media días demora consulta telefónica	1,34		1,39	1,36		
Consulta Acogida		Derivadas a medicina de familia		Resueltas en enfermería			
		Total consultas	% sobre total	Total consultas	% sobre total		
	UGC	4.443	37,82	7.306	62,18		
	Distrito Córdoba	33.416	39,32	51.563	60,68		
Citas perdidas	MF	Consultas demanda clínica			Consultas telefónicas		
		Total consultas	Total No acuden	% No acuden	Total consultas	Total No acuden	% No acuden
	UGC	92.828	9.356	10,08	55.101	2.900	5,26
	Distrito Córdoba	736.273	71.466	9,71	493.555	22.665	4,59
	Pediatria	Consultas demanda clínica			Consultas telefónicas		
		Total consultas	Total No acuden	% No acuden	Total consultas	Total No acuden	% No acuden
		UGC	16.475	1.879	11,41	8.584	243
	Distrito Córdoba	128.102	17.472	13,64	59.366	2411	4,06

FIRMADO POR	FRANCISCO JAVIER FONSECA DEL POZO	FECHA	25/07/2024	
	JOSE ANGEL LAZARO MARMOL			
VERIFICACIÓN	Pk2jm7QAZ3MDEYP5NE88ARH8NRHNSP	PÁGINA	11/25	

	<p>V.2. PARTICIPACIÓN</p>
<p>Asociaciones</p>	<p>Asociaciones Salud Y Sociales UGC:</p> <ul style="list-style-type: none"> • Asociación De Vecinos Fraternidad • Asociación De Vecinos "Dehesilla Del León" • A.Vv. San Antonio De Padua • A.Vv. Amanecer De Fátima • Asociación Mujeres Nueva Luz • Asociación Mujeres KORE • Asociación Mujeres Sol y Luna De Las Quemadas • Asociación EDUKKAS • M.P.A. "Rosalia De Castro" Del C.P.E.I.P. Joaquín Tenea Artigas, Alcolea • AMPA Santa Isabela Del CP Los Ángeles • AMPA Alfeizar Del C.P. Juan Rufo • Asamblea Provincial De La Cruz Roja • Asociación Arsmediato, Servicio De Gestión De Conflictos, Mediación Y Comunicación • Asociación ANYME <p>Asociaciones Salud Córdoba</p> <ul style="list-style-type: none"> • Asociación Cordobesa De Enfermos Afectados De Espondilitis 'ACEADE' • Asociación Cordobesa De Fibromialgia y Síndrome De Fatiga Crónica 'ACOFI Y SFC' • Asociación Cordobesa De Pacientes Anticoagulados (ACPA) • Asociación De Personas Discapacitadas Cordobesas "APDICOR" • Asociación Cordobesa De La Enfermedad Inflamatoria Intestinal 'ACEII' • Asociación Cordobesa De Parálisis Cerebral Y Otras Afecciones Similares "ASPACYS" • Asociación Síndrome De Down De Córdoba • Federación Provincial De Asociaciones De Personas Con Discapacidad Física Y Orgánica De Córdoba • Asociación Sembrando Esperanza Desde Córdoba • Federación De Asociaciones De Celíacos De Andalucía • Asociación De Allegados Y Personas Con Enfermedad Mental De Córdoba "ASAENEC" • Asociación De Padres De Autistas De Córdoba Y Otros Trastornos Generalizados Del Desarrollo, Autismo Córdoba • Asociación Enfermedades Neuromusculares (ASENCO) • Asociación de Apoyo A Convivencia Con Lupus ACOLU • Asociación Española Padres Y Madres Apoyo A Investigación Distrofias Musculares Y Enfermedades Raras IRED • Asociación Andaluza De Trasplantados De Pulmón "A PLENO PULMÓN" • Asociación Lucha Contra Enfermedades Del Riñón. ALCER • Asociación Espina Bífida <p>Asociaciones Sociales Córdoba</p> <ul style="list-style-type: none"> • Asociación No Gubernamental AMBESSA • Plataforma Del Voluntariado De Córdoba • Federación De Educación Con Necesidades Especiales • Asociación Andaluza Para La Mediación Y Pacificación De Conflictos • Asociación Ayuda Al Menor (AYUMEN) • Asociación Cordobesa De Inicio Rehabilitación Del Alcoholismo Y Drogodependencias ACIRAD • Asociación Provincial Personas Sordas De Córdoba • Aso. Proyecto Don Bosco • Asociación Córdoba ACOGE • Asociación Familiares Y Amigos De Toxicómanos ARIADNA • Colectivo Andaluz Jóvenes Gays Y Lesbianas "ENTIENDES" • Club De Senderismo "LLEGA COMO PUEDES"

<p>Puede verificar la integridad de una copia de este documento mediante la lectura del código QR adjunto o mediante el acceso a la dirección https://ws050.juntadeandalucia.es/verificarFirma indicando el código de VERIFICACIÓN</p>				
<p>FIRMADO POR</p>	<p>FRANCISCO JAVIER FONSECA DEL POZO</p>	<p>FECHA</p>	<p>25/07/2024</p>	
	<p>JOSE ANGEL LAZARO MARMOL</p>	<p>PÁGINA</p>	<p>12/25</p>	
<p>VERIFICACIÓN</p>	<p>Pk2jm7QAZ3MDEYP5NE88ARH8NRHNSP</p>			

	<ul style="list-style-type: none"> • Cruz Roja Española Asamblea Provincial • Asociación Proinmigrantes APIC • Asociación Padres Niños Diabéticos "APADI" • Asociación "CONVHIDA" 																														
Satisfacción de usuarios	<table border="1"> <thead> <tr> <th></th> <th>UGC</th> <th>Distrito Córdoba</th> </tr> </thead> <tbody> <tr> <td>Grado total de satisfacción</td> <td>80,77</td> <td>84.71</td> </tr> <tr> <td>Grado satisfacción bloque 1 (limpieza / comodidad)</td> <td>76,92</td> <td>79.27</td> </tr> <tr> <td>Grado satisfacción bloque 2 (identificación / trato / confidencialidad)</td> <td>86,92</td> <td>85.40</td> </tr> <tr> <td>Grado satisfacción bloque 3 (valoración MF)</td> <td>78,46</td> <td>70.94</td> </tr> <tr> <td>Grado satisfacción bloque 4 (valoración EF)</td> <td>85,38</td> <td>82.93</td> </tr> <tr> <td>Grado satisfacción bloque 5 (atención no presencial)</td> <td>70,00</td> <td>72.28</td> </tr> <tr> <td>Grado satisfacción bloque 6 (cartelería)</td> <td>76,15</td> <td>79.84</td> </tr> <tr> <td>Grado satisfacción bloque 7 (demora)</td> <td>56,92</td> <td>59.16</td> </tr> <tr> <td>Grado satisfacción bloque 8 (personal administrativo)</td> <td>79,23</td> <td>83.16</td> </tr> </tbody> </table>		UGC	Distrito Córdoba	Grado total de satisfacción	80,77	84.71	Grado satisfacción bloque 1 (limpieza / comodidad)	76,92	79.27	Grado satisfacción bloque 2 (identificación / trato / confidencialidad)	86,92	85.40	Grado satisfacción bloque 3 (valoración MF)	78,46	70.94	Grado satisfacción bloque 4 (valoración EF)	85,38	82.93	Grado satisfacción bloque 5 (atención no presencial)	70,00	72.28	Grado satisfacción bloque 6 (cartelería)	76,15	79.84	Grado satisfacción bloque 7 (demora)	56,92	59.16	Grado satisfacción bloque 8 (personal administrativo)	79,23	83.16
	UGC	Distrito Córdoba																													
Grado total de satisfacción	80,77	84.71																													
Grado satisfacción bloque 1 (limpieza / comodidad)	76,92	79.27																													
Grado satisfacción bloque 2 (identificación / trato / confidencialidad)	86,92	85.40																													
Grado satisfacción bloque 3 (valoración MF)	78,46	70.94																													
Grado satisfacción bloque 4 (valoración EF)	85,38	82.93																													
Grado satisfacción bloque 5 (atención no presencial)	70,00	72.28																													
Grado satisfacción bloque 6 (cartelería)	76,15	79.84																													
Grado satisfacción bloque 7 (demora)	56,92	59.16																													
Grado satisfacción bloque 8 (personal administrativo)	79,23	83.16																													
De que se quejan los usuarios	<table border="1"> <thead> <tr> <th></th> <th>UGC</th> <th>Distrito Córdoba</th> </tr> </thead> <tbody> <tr> <td>Nº total de reclamaciones</td> <td>84</td> <td>722</td> </tr> <tr> <td>Nº reclamaciones presentadas / 1.000 TIS</td> <td>2,52</td> <td>2,30</td> </tr> <tr> <td>Nº reclamaciones presentadas relacionadas con citas / 10.000 TIS</td> <td>5,93</td> <td>5,07</td> </tr> <tr> <td>Nº reclamaciones presentadas relacionadas con trato / 10.000 TIS</td> <td>0.90</td> <td>1.69</td> </tr> <tr> <td>Tiempo medio de respuesta a la ciudadanía</td> <td>4</td> <td>6,94</td> </tr> </tbody> </table> <table border="1"> <thead> <tr> <th>Motivos más frecuentes</th> </tr> </thead> <tbody> <tr> <td>1.- Demora para obtener la cita</td> </tr> <tr> <td>2.- Trámites de citas</td> </tr> <tr> <td>3.- Organización funcional</td> </tr> <tr> <td>4.- Asistencia sanitaria prestada</td> </tr> </tbody> </table>		UGC	Distrito Córdoba	Nº total de reclamaciones	84	722	Nº reclamaciones presentadas / 1.000 TIS	2,52	2,30	Nº reclamaciones presentadas relacionadas con citas / 10.000 TIS	5,93	5,07	Nº reclamaciones presentadas relacionadas con trato / 10.000 TIS	0.90	1.69	Tiempo medio de respuesta a la ciudadanía	4	6,94	Motivos más frecuentes	1.- Demora para obtener la cita	2.- Trámites de citas	3.- Organización funcional	4.- Asistencia sanitaria prestada							
	UGC	Distrito Córdoba																													
Nº total de reclamaciones	84	722																													
Nº reclamaciones presentadas / 1.000 TIS	2,52	2,30																													
Nº reclamaciones presentadas relacionadas con citas / 10.000 TIS	5,93	5,07																													
Nº reclamaciones presentadas relacionadas con trato / 10.000 TIS	0.90	1.69																													
Tiempo medio de respuesta a la ciudadanía	4	6,94																													
Motivos más frecuentes																															
1.- Demora para obtener la cita																															
2.- Trámites de citas																															
3.- Organización funcional																															
4.- Asistencia sanitaria prestada																															

Puede verificar la integridad de una copia de este documento mediante la lectura del código QR adjunto o mediante el acceso a la dirección https://ws050.juntadeandalucia.es/verificarFirma indicando el código de VERIFICACIÓN				
FIRMADO POR	FRANCISCO JAVIER FONSECA DEL POZO	FECHA	25/07/2024	
	JOSE ANGEL LAZARO MARMOL			
VERIFICACIÓN	Pk2jm7QAZ3MDEYP5NE88ARH8NRHNSP	PÁGINA	13/25	

VI. ACTIVIDAD ASISTENCIAL


VI.1. CONSULTAS						
Actividad asistencial global	ACTIVIDAD ASISTENCIAL GLOBAL UGC FUENSANTA 2023					
	CATEGORÍA PROFESIONAL	centro	domicilio	Total	media/día centro	media/día domicilio
	Medicina de Familia	155.897	5.990	161.887	636,31	24,45
	Enfermería de Familia	96.420	15.931	112.351	393,55	65,02
	Pediatría	27.432	449	27.881	111,97	1,83
	Enfermería Gestión de Casos	2.675	197	2.872	10,92	0,80
	Matrona	2.453	0	2.453	10,01	0,00
	Trabajo Social	1.844	45	1.889	7,53	0,18
	Odontología	3.038	0	3.038	12,40	0,00
	Personal administrativo	762	0	762	3,11	0,00
	TOTAL	290.521	22.612	313.133	1.185,80	92,29
	ACTIVIDAD ASISTENCIAL CAP FUENSANTA 2023					
	CATEGORÍA PROFESIONAL	centro	domicilio	Total	media/día centro	media/día domicilio
	Medicina de Familia	120.666	4.143	124.809	492,51	16,91
	Enfermería de Familia	77.534	13.537	91.071	316,47	55,25
	Pediatría	22.230	431	22.661	90,73	1,76
	Enfermería Gestión de Casos	2.675	197	2.872	10,92	0,80
	Matrona	2.453	0	2.453	10,01	0,00
	Trabajo Social	1.844	45	1.889	7,53	0,18
Odontología	3.038	0	3.038	12,40	0,00	
Personal administrativo	762	0	762	3,11	0,00	
TOTAL	231.202	18.353	249.555	943,68	74,91	
ACTIVIDAD ASISTENCIAL GLOBAL CAP ALCOLEA 2023						
CATEGORÍA PROFESIONAL	centro	domicilio	Total	media/día centro	media/día domicilio	
Medicina de Familia	26.798	919	27.717	109,38	3,75	
Enfermería de Familia	15.320	1.432	16.752	62,53	5,84	
Pediatría	5.202	18	5.220	21,23	0,07	
Enfermería Gestión de Casos	-	-	0	-	-	
Matrona	-	-	0	-	-	
Trabajo Social	-	-	0	-	-	
Personal administrativo	NO DISPONE	NO DISPONE	0	-	-	
TOTAL	47.320	2.369	49.689	193,14	9,67	



ACTIVIDAD ASISTENCIAL CAP BARRIADA DE LOS ANGELES 2023					
CATEGORÍA PROFESIONAL	centro	domicilio	Total	media/día centro	media/día domicilio
Medicina de Familia	8.433	928	9.361	34,42	3,79
Enfermería de Familia	3.566	962	4.528	14,56	3,93
Pediatría	-	-	0	-	-
Enfermería Gestión de Casos	-	-	0	-	-
Matrona	-	-	0	-	-
Trabajo Social	-	-	0	-	-
Personal administrativo	NO DISPONE	NO DISPONE	0	-	-
TOTAL	11.999	1.890	13.889	48,98	7,71

	Presión asistencial media / profesional	Medicina Familia	Enfermería Familia	Pediatría
UGC FUENSANTA	en centro	34,49	15,77	23,17
	en domicilio	1,34	2,63	0,28
CAP FUENSANTA	en centro	33,46	14,39	26,12
	en domicilio	1,17	2,48	0,49
CAP ALCOLEA	en centro	39,48	19,36	20,21
	en domicilio	1,36	1,83	0,07
CAP BARRIADA DE LOS ANGELES	en centro	30,52	13,57	0,00
	en domicilio	1,49	3,58	0,00
DISTRITO CORDOBA	en centro	30,61	16,70	21,33
	en domicilio	1,06	2,54	0,00

ACTIVIDAD ASISTENCIAL URGENCIAS UGC FUENSANTA 2023					
PAC	centro	domicilio	Total	media urgencias / día / centro	media urgencias / día / domicilio
No dispone de PAC			0	0,00	0,00
			0	0,00	0,00
			0	0,00	0,00
TOTAL	0	0	0	0,00	0,00

Puede verificar la integridad de una copia de este documento mediante la lectura del código QR adjunto o mediante el acceso a la dirección https://ws050.juntadeandalucia.es/verificarFirma indicando el código de VERIFICACIÓN					
FIRMADO POR	FRANCISCO JAVIER FONSECA DEL POZO		FECHA		25/07/2024
	JOSE ANGEL LAZARO MARMOL				
VERIFICACIÓN	Pk2jm7QAZ3MDEYP5NE88ARH8NRHNSP		PÁGINA		15/25

VI.2. ACTIVIDADES EN POBLACIONES ESPECÍFICAS

CURSO ESCOLAR 2022 / 2023

Centros Escolares en la UGC	Número
Escuelas infantiles (CEI / EI)	1
CEIP	7
CDP	5
IES	5
Otros (educación especial, otros)	1
Total centros docentes	29

PROMOCION DE SALUD

Enfermería Centros Educativos

Programa Creciendo en Salud 0-3 años

Nº centros adscritos	1	
Nº talleres realizados	0	
Línea Temática	Nº Talleres	Nº Asistentes
Bienestar Emocional		
Alimentación Saludable		
Actividad física y psicomotricidad		
Autonomía personal		

Programa Creciendo en Salud 3-12 años


Nº centros adscritos	9	
Nº talleres realizados	89	
Línea Temática	Nº Talleres	Nº Asistentes
Educación Emocional	10	153
Estilos de vida saludable	21	640
Autocuidado y accidentalidad	57	1143
Uso positivo de las TICs	1	34
Prevención consumo sustancias adictivas		

FIRMADO POR	FRANCISCO JAVIER FONSECA DEL POZO	FECHA	25/07/2024
	JOSE ANGEL LAZARO MARMOL		
VERIFICACIÓN	Pk2jm7QA43MDEYP5NE88ARH8NRHNSP	PÁGINA	16/25



Programa Forma Joven		
Nº centros adscritos	7	
Nº talleres realizados	96	
Nº Asesorías	192	
Línea Temática	Nº Talleres	Nº Asistentes
Educación Emocional	22	664
Estilos de vida saludable	16	338
Sexualidad y relaciones igualitarias	36	938
Uso positivo de las TICs	1	40
Prevención consumo sustancias adictivas	21	578
GESTIÓN DE CASOS		
En alumnos con problemas cónicos	No disponible	
OTRAS ACTIVIDADES		
Tipo Actividad	Nº Talleres	Nº Asistentes
Actuaciones de coordinación y colaboración en el Equipo de Promoción de la Salud	97	314
Asesoramiento profesorado, personal no docente y/o familias	17	54
Actividades de difusión y sensibilización (Presencial / Virtual)	41	4154
Talleres RCP/SVB	42	1256


INFORMACION GENERAL					
Residencias Mayores		Residencias Discapacidad		Residencias Enfermedad Mental	
Nº Residencias	Total Residentes	Nº Residencias	Total Residentes	Nº Residencias	Total Residentes
2	187	2	119	0	0
ATENCIÓN A RESIDENCIAS DE MAYORES					
% Residentes con VIE	% Residentes CCP	% Residentes vacunados gripe	% Residentes vacunados COVID	% Residentes vacunados neumococo	
85,6%	No disponible	No disponible	No disponible	No disponible	
PROMOCION / PREVENCIÓN					
	Nº sesiones	Nº residencias	población objetivo (trabajadores / residentes)		
Higiene Manos	1	1	R y T		
Ola de Calor	2	2	R y T		
Otras	0	0	0		

Puede verificar la integridad de una copia de este documento mediante la lectura del código QR adjunto o mediante el acceso a la dirección https://ws050.juntadeandalucia.es/verificarFirma indicando el código de VERIFICACIÓN				
FIRMADO POR	FRANCISCO JAVIER FONSECA DEL POZO	FECHA	25/07/2024	
VERIFICACIÓN	Jose Angel Lazaro Marmol	PÁGINA	17/25	

VI.3. EFICIENCIA CLÍNICA / ACTIVIDAD ASISTENCIAL


Vacunación	COBERTURAS VACUNALES		
		UGC	Distrito Córdoba
	Vacunación infantil		
	% Captación	100	99,59
	% Primovacunación	99,51	98,54
	% 1ª Tv	99,48	99,16
	% Vacunación Completa	97,99	97,71
	% 2ª Tv	98,13	97,96
	% Meningococo B 2 dosis	99,48	99,17
	% VRS < 6 meses	93,26	95,36
	% VRS nacidos 01/10/2023 – 31/03/2024	95,40	92,39
	% VRS < 1 año prematuros	87,50	94,29
	Vacunación en adolescentes		
	% DTPa 6 años	95,60	93,76
	% VPH	94,08	94,29
	% DT 14 años	74,06	85,50
	% Meningococo ACYW	94,08	94,04
	Vacunación en adultos		
	% Gripe ≥ 60 años	59,72	61,65
	% Neumococo 60 – 71 años	59,71	66,06

Cribados	CRIBADOS		
		UGC	Distrito Córdoba
	Cáncer de Cérvix		
	% mujeres con citologías realizadas	27,82	31,78
	Cáncer de Mama		
	% mujeres con mamografías screening	83,33	76,56
	Cáncer Colo - rectal		
	% invitación	61,20	60,39
	% test positivos	5,94	5,26
	% colonoscopias realizadas	52,87	52,29
Retinopatía diabética			
% de retinografías realizadas	62,43	54,42	

Puede verificar la integridad de una copia de este documento mediante la lectura del código QR adjunto o mediante el acceso a la dirección https://ws050.juntadeandalucia.es/verificarFirma indicando el código de VERIFICACIÓN				
FIRMADO POR	FRANCISCO JAVIER FONSECA DEL POZO	FECHA	25/07/2024	
	JOSE ANGEL LAZARO MARMOL			
VERIFICACIÓN	Pk2jm7QAZ3MDEYP5NE88ARH8NRHNSP	PÁGINA	18/25	


Enfermedades más prevalentes	ENFERMEDADES MÁS PREVALENTES	UGC	Distrito Córdoba
	Dislipemia	2.846,16	2.684,06
	Hipertensión	2.630,94	2.413,54
	Artrosis, espondilosis	2.307,51	1.978,53
	Trastorno de ansiedad	1.265,68	1.189,24
	Asma	1.265,09	1.247,46
	Diabetes	1.089,62	958,2
	CRÓNICOS Y OTROS INDICADORES	UGC	Distrito Córdoba
	% Crónicos complejos priorizados con PAP	52,45	51,35
	% Crónicos complejos priorizados con PAP y Seguimiento Proactivo	89,60	90,19
	% Inmovilizados con valoración de riesgo de UPP	96,68	92,98
	% ≥ 65 a con valoración fragilidad funcional o cognitiva	64,58	56,19
	% de DM con Hb glicada controlada	60,06	60,31
	% de EPOC fumadores con intervención antitabáquica	59,04	57,47

VI.4. EFICIENCIA CLÍNICA / USO RACIONAL DEL MEDICAMENTO				
Medicamento	USO RACIONAL DEL MEDICAMENTO			
	INDICADOR	Estándar óptimo	Indicador UGC	Indicador DS Córdoba
	Tasa PVP_TAFE	214,15	232,50	210,81
	% Biosimilares	70,00	72,32	70,01
	% Reducción polimedicados	11,25	11,67	11,59
	Tasa Presión antibiótica	10,88	10,89	11,67
	∑ Ind. Sint. Calidad prescripción	80,00	47,81	37,38
	% DDD Omeprazol / Total IBP	87,00	79,44	77,39
	% Reducción SYSADOAS	75,00	79,51	78,80
	% UD Simvastatina	80,00	72,15	65,56
	% DDD ISRS / Total antidepresivos	73,00	63,76	66,52
	% Citalopram, Fluoxetina, Sertralina / Total ISRS	74,00	62,63	61,01
	% Reducción combinaciones antidepresivos	75,00	0,00	6,78
	% Pacientes ≥ 75 años con simvastatina	16,00	27,52	27,58
	% Reducción tasa de BZD	-2,00	-8,17	-5,48

Puede verificar la integridad de una copia de este documento mediante la lectura del código QR adjunto o mediante el acceso a la dirección https://ws050.juntadeandalucia.es/verificarFirma indicando el código de VERIFICACIÓN				
FIRMADO POR	FRANCISCO JAVIER FONSECA DEL POZO	FECHA	25/07/2024	
	JOSE ANGEL LAZARO MARMOL			
VERIFICACIÓN	Pk2jm7QA3MDEYP5NE88ARH8NRHNSP	PÁGINA	19/25	

VII. INVESTIGACIÓN Y FORMACIÓN


Centro Docente	DOCENCIA			
	CENTRO DOCENTE	SI / NO	Nº Tutores	Nº Residentes
	MEDICINA DE FAMILIA	SI	1	2
	ENFERMERÍA DE FAMILIA	SI	0	0
Publicaciones e investigación	INVESTIGACIÓN			
	Nº comunicaciones	4		
	Nº publicaciones	1		
	Nº proyectos investigación	0		
	Nº otros proyectos investigación financiados	0		
	Proyectos Investigación financiados			
	Título	IP (si miembro de la UGC)	año financiación	Premios obtenidos
	Ninguno			
Sesiones clínicas	FORMACIÓN			
	Nº sesiones clínicas en Uso Racional Medicamento			
	Nº sesiones clínicas en otras áreas temáticas	¿?		
	Áreas temáticas tratadas			
	1.			
	2.			
3.				
4.				
5.				

Puede verificar la integridad de una copia de este documento mediante la lectura del código QR adjunto o mediante el acceso a la dirección https://ws050.juntadeandalucia.es/verificarFirma indicando el código de VERIFICACIÓN				
FIRMADO POR	FRANCISCO JAVIER FONSECA DEL POZO	FECHA	25/07/2024	
	JOSE ANGEL LAZARO MARMOL			
VERIFICACIÓN	Pk2jm7QAZ3MDEYP5NE88ARH8NRHNSP	PÁGINA	20/25	


VIII.PROMOCIÓN DE SALUD

Actividades con la Comunidad	Nombre Actividad	Área temática	Población Diana	Fecha	Nº Participantes
	Jornadas De Higiene Del Sueño	Sueño saludable	Personas mayores, población general	Marzo	22
	Día Mundial Sin Tabaco	Vida sin humo		Mayo	
	Día Mundial Sin Tabaco	Vida sin humo		Mayo	
	Consejos Ante La Ola De Calor. Concierto De Música. Comisión De Mayores Fuensanta.	Prevención (cáncer, ictus, uso racional medicamentos...)			
	Salud Sexual De La Mujer	Adultos		Septiembre	
	Campana De Vacunación Gripe COVID 2023-24			Octubre	16
	Día Mundial De Diabetes	Alimentación saludable		Noviembre	2
	Testamento Vital	Otras	Personas mayores, población general	Diciembre	22
	RCP Y Primeros Auxilios En Ámbito Escolar	Salud escolar		Diciembre	
	Taller De Alimentación Saludable	Salud escolar		Diciembre	
	RCP Adultos	Salud escolar		Diciembre	
	RCP Niños	Salud escolar		Diciembre	
	Salud Bucodental Niños	Salud escolar		Diciembre	

GRUSES	GRUSE				
	Nº talleres	Hombres	Mujeres	% asistencia	Media citas / paciente
	0	0	0	0	0

Puede verificar la integridad de una copia de este documento mediante la lectura del código QR adjunto o mediante el acceso a la dirección https://ws050.juntadeandalucia.es/verificarFirma indicando el código de VERIFICACIÓN				
FIRMADO POR	FRANCISCO JAVIER FONSECA DEL POZO	FECHA	25/07/2024	
	JOSE ANGEL LAZARO MARMOL			
VERIFICACIÓN	Pk2jm7QAZ3MDEYP5NE88ARH8NRHNSP	PÁGINA	21/25	


Publicaciones en RR.SS.	<table border="1"> <thead> <tr> <th>Temática</th> <th>CAP</th> <th>Red social</th> <th>Fecha publicación</th> </tr> </thead> <tbody> <tr> <td>Enfermera Referente De Centros Educativos De La UGC Fuensanta, Laura Franco, Ha Sido Premiada En La XIII Edición Del Concurso De Fotografía Enfermería Cuidando, Organizado Por El Colegio De Enfermería De Córdoba, Con Su Fotografía Titulada 'Educando En Salud'.</td> <td>FUENSANTA</td> <td>FACEBOOK</td> <td>25/01/23</td> </tr> <tr> <td>Enfermería referente de centros educativos, yincana sobre "vida saludable" Día Internacional de la Salud y el Día Internacional de la Tierra.</td> <td>FUENSANTA</td> <td>FACEBOOK</td> <td>19/04/23</td> </tr> <tr> <td>Comisión de mayores junto con las entidades de Distrito Sureste</td> <td>FUENSANTA</td> <td>FACEBOOK</td> <td>24/04/23</td> </tr> <tr> <td>Taller olas de calor centro mayores</td> <td>FUENSANTA</td> <td>FACEBOOK</td> <td>30/06/23</td> </tr> <tr> <td>Taller sistema flash-alimentación saludable infantil. Día mundial diabetes</td> <td>FUENSANTA</td> <td>FACEBOOK</td> <td>17/11/23</td> </tr> <tr> <td>Taller testamento vital. Comisión Mayores</td> <td>FUENSANTA</td> <td>FACEBOOK</td> <td>20/12/23</td> </tr> <tr> <td>Taller RCP y manejo DEA- IPEP</td> <td>FUENSANTA</td> <td>FACEBOOK</td> <td>21/12/23</td> </tr> <tr> <td>Taller de RCP destinado a alumnado de 4 y 5 años</td> <td>FUENSANTA</td> <td>FACEBOOK</td> <td>28/12/23</td> </tr> </tbody> </table>	Temática	CAP	Red social	Fecha publicación	Enfermera Referente De Centros Educativos De La UGC Fuensanta, Laura Franco, Ha Sido Premiada En La XIII Edición Del Concurso De Fotografía Enfermería Cuidando, Organizado Por El Colegio De Enfermería De Córdoba, Con Su Fotografía Titulada 'Educando En Salud'.	FUENSANTA	FACEBOOK	25/01/23	Enfermería referente de centros educativos, yincana sobre "vida saludable" Día Internacional de la Salud y el Día Internacional de la Tierra.	FUENSANTA	FACEBOOK	19/04/23	Comisión de mayores junto con las entidades de Distrito Sureste	FUENSANTA	FACEBOOK	24/04/23	Taller olas de calor centro mayores	FUENSANTA	FACEBOOK	30/06/23	Taller sistema flash-alimentación saludable infantil. Día mundial diabetes	FUENSANTA	FACEBOOK	17/11/23	Taller testamento vital. Comisión Mayores	FUENSANTA	FACEBOOK	20/12/23	Taller RCP y manejo DEA- IPEP	FUENSANTA	FACEBOOK	21/12/23	Taller de RCP destinado a alumnado de 4 y 5 años	FUENSANTA	FACEBOOK	28/12/23
	Temática	CAP	Red social	Fecha publicación																																	
	Enfermera Referente De Centros Educativos De La UGC Fuensanta, Laura Franco, Ha Sido Premiada En La XIII Edición Del Concurso De Fotografía Enfermería Cuidando, Organizado Por El Colegio De Enfermería De Córdoba, Con Su Fotografía Titulada 'Educando En Salud'.	FUENSANTA	FACEBOOK	25/01/23																																	
	Enfermería referente de centros educativos, yincana sobre "vida saludable" Día Internacional de la Salud y el Día Internacional de la Tierra.	FUENSANTA	FACEBOOK	19/04/23																																	
	Comisión de mayores junto con las entidades de Distrito Sureste	FUENSANTA	FACEBOOK	24/04/23																																	
	Taller olas de calor centro mayores	FUENSANTA	FACEBOOK	30/06/23																																	
	Taller sistema flash-alimentación saludable infantil. Día mundial diabetes	FUENSANTA	FACEBOOK	17/11/23																																	
	Taller testamento vital. Comisión Mayores	FUENSANTA	FACEBOOK	20/12/23																																	
	Taller RCP y manejo DEA- IPEP	FUENSANTA	FACEBOOK	21/12/23																																	
Taller de RCP destinado a alumnado de 4 y 5 años	FUENSANTA	FACEBOOK	28/12/23																																		
RELAS	<table border="1"> <thead> <tr> <th colspan="6">RELAS</th> </tr> <tr> <th>Municipio</th> <th>Fecha inicio</th> <th>Nº reuniones G. Motor</th> <th>Dispone de PLS (Si/No)</th> <th>Nº Actividades Programadas</th> <th>Nº Actividades Realizadas</th> </tr> </thead> <tbody> <tr> <td>No dispone</td> <td>0</td> <td>0</td> <td>0</td> <td>0</td> <td>0</td> </tr> <tr> <td></td> <td></td> <td></td> <td></td> <td></td> <td></td> </tr> <tr> <td></td> <td></td> <td></td> <td></td> <td></td> <td></td> </tr> <tr> <td></td> <td></td> <td></td> <td></td> <td></td> <td></td> </tr> </tbody> </table>	RELAS						Municipio	Fecha inicio	Nº reuniones G. Motor	Dispone de PLS (Si/No)	Nº Actividades Programadas	Nº Actividades Realizadas	No dispone	0	0	0	0	0																		
	RELAS																																				
	Municipio	Fecha inicio	Nº reuniones G. Motor	Dispone de PLS (Si/No)	Nº Actividades Programadas	Nº Actividades Realizadas																															
	No dispone	0	0	0	0	0																															

Puede verificar la integridad de una copia de este documento mediante la lectura del código QR adjunto o mediante el acceso a la dirección https://ws050.juntadeandalucia.es/verificarFirma indicando el código de VERIFICACIÓN					
FIRMADO POR	FRANCISCO JAVIER FONSECA DEL POZO		FECHA		25/07/2024
	JOSE ANGEL LAZARO MARMOL				
VERIFICACIÓN	Pk2jm7QAZ3MDEYP5NE88ARH8NRHNSP		PÁGINA	22/25	

IX. SALUD PÚBLICA

Vigilancia epidemiológica	Enfermedades más incidentes (superan > 1,5 veces la media de 2020, 2021 Y 2022)		Índice Epidémico (últimos 3 años)			
	Enfermedad neumocócica invasora (77) (E.D.O.)		2,99			
	Hepatitis C (55) (E.D.O.)		2,04			
	Herpes Genital (56) (E.D.O.)		3,03			
	Infección genital por Chlamydia trachomatis (57) (E.D.O.)		1,71			
	Infección gonocócica (18) (E.D.O.)		3,07			
	Infección invasiva por Streptococcus pyogenes (1011)		2,99			
	IRAS por Clostridium difficile (1009) (E.D.O.)		3,79			
	IRAS por Escherichia coli multirresistente (87) (E.D.O.)		9,10			
	IRAS por S. aureus meticilin resistente (MRSA) (85) (E.D.O.)		3,12			
	Legionelosis (46) (E.D.O.)		4,61			
	Leishmaniasis (28) (E.D.O.)		3,08			
	Linfogranuloma venéreo (112) (E.D.O.)		3,06			
	Meningitis víricas (82) (E.D.O.)		1,54			
Sífilis (17) (E.D.O.)		5,36				

BROTOS OCURRIDOS EN EL AÑO						
CAP	Enfermedad	Ámbito	Nº Afectados	Nº expuestos	Nº hospitalizados	Nº defunciones
Alcolea	Enfermedad por nuevo coronavirus, COVID-19	CCDD Residencia de gravemente afectados FEPAMIC	11	0	0	0
Alcolea	Enfermedad por nuevo coronavirus, COVID-19	CCDD_RGA Santa Mª de la Merced	7	0	0	0
Alcolea	Enfermedad por nuevo coronavirus, COVID-19	CCDD Residencia de gravemente afectados FEPAMIC	12	118	0	0
Alcolea	Sarna/Acariasis	CCDD_RGA Santa Mª de la Merced	2	84	0	0
Fuensanta	Sarna/Acariasis	Brote Familiar	4	0	0	0

Puede verificar la integridad de una copia de este documento mediante la lectura del código QR adjunto o mediante el acceso a la dirección https://ws050.juntadeandalucia.es/verificarFirma indicando el código de VERIFICACIÓN					
FIRMADO POR	FRANCISCO JAVIER FONSECA DEL POZO		FECHA		25/07/2024
	JOSE ANGEL LAZARO MARMOL				
VERIFICACIÓN	Pk2jm7QAZ3MDEYP5NE88ARH8NRHNSP		PÁGINA		23/25



X. PUNTOS DEL ACUERDO GESTION CLINICA 2023

PUNTOS SIAGC - AGC 2023

Código	OBJETIVOS COMUNES	Peso Indicador	Lim.Sup	Lim.Inf	Resultado	Puntos conseguidos
1.3111	Capítulo I	8	100	105	101,67	5,33
1.3112	Capítulos II y IV sin recetas	5	100	105	110,02	0,00
1.3113	Capítulo IV- Farmacia	6	100	101	108,57	0,00
2.1141	Demora media en consultas telefónicas	4	2	3,5	1,34	4,00
2.1142	Demora media en consultas clínicas	6	2	3,5	1,20	6,00
4.1	Mejorar las coberturas vacunales en niños y adultos	4	8	6	8,00	4,00
4.3252	Adecuar la Razón Estandarizada de Derivaciones (RED)	2	1	0	1,00	2,00
4.3272	Incrementar el % de mujeres con citología de cuello uterino	4	25	20	27,82	4,00
4.3274	Incrementar la cobertura del cribado de retinopatía diabética	4	45	35	62,43	4,00
4.3281	Aumentar el % de utilización de medicamentos biosimilares	3	70	55	72,32	3,00
4.3282	Reducir el número de prescripciones activas por paciente polimedicado	3	11,25	12,25	11,67	1,74
4.3284	Mejorar la selección de los medicamentos, prescritos a través de recetas	5	80	50	47,81	0,00
4.3285	Disminuir el % de uso de benzodiazepinas (BZD)	3	2	0	-8,17	3,00
4.3286	Disminuir la presión antihipertensiva global.	3	1	1,1	1,00	3,00
0	SUBTOTAL OBJETIVOS COMUNES	60	0	0	0	40,07
TOTAL PUNTOS						78,75


Puede verificar la integridad de una copia de este documento mediante la lectura del código QR adjunto o mediante el acceso a la dirección <https://ws050.juntadeandalucia.es/verificarFirma> indicando el código de VERIFICACIÓN



FIRMADO POR	FRANCISCO JAVIER FONSECA DEL POZO	FECHA	25/07/2024
	JOSE ANGEL LAZARO MARMOL		
VERIFICACIÓN	Pk2jm7QAZ3MDEYP5NE88ARH8NRHNSP	PÁGINA	24/25



Código	OBJETIVOS ESPECIFICOS							
1.312.1.1	% facturación con cargos a terceros	1	100	95	95,96	0,19		
2.112.1	Media de visitas médicas domiciliarias por profesional y día	1	2	1	1,49	0,49		
2.113.1	Media de visitas enfermeras domiciliarias por profesional y día	2	3	2	4,10	2,00		
2.2.1	Índice Sintético sobre reclamaciones	4	8	4	10,00	4,00		
2.352.1	% CCP con PAP y con seguimiento proactivo	3	80	50	89,60	3,00		
3.1.1	Nº de cursos / talleres obligatorios de la UGC	1	1	0	11,00	1,00		
3.216.1	% alumnos no presentados en las actividades de formación	2	40	60	9,65	2,00		
4.2111.1	Media de visitas domiciliarias a CCP inmovilizados	4	10	4	22,30	4,00		
4.2212.1	% de CCP con un Plan de Acción Personalizado (PAP)	3	40	30	52,45	3,00		
4.351.1	% de pacientes >= 65 años con Barthel / Pfeiffer	2	40	30	64,58	2,00		
4.353.1	% de pacientes inmovilizados con valoración del riesgo de UPP	2	75	65	96,68	2,00		
4.355.1	% de diabéticos con adecuado control de Hb glicada	3	55	45	60,06	3,00		
4.356.1	% fumadores > = 40 años con EPOC y con intervención anti tabaquica	2	30	15	59,04	2,00		
5.1.1	Índice Sintético de Seguridad del paciente	4	9	6	10,00	4,00		
5.2.1	Nº de GRUSES realizados en la UGC	3	8	4	10,45	3,00		
5.4.1	% fumadoras > 16 años a las que se les realiza intervención avanzada tabaco	3	20	15	69,78	3,00		
SUBTOTAL OBJETIVOS ESPECIFICOS		40				38,68		

Puede verificar la integridad de una copia de este documento mediante la lectura del código QR adjunto o mediante el acceso a la dirección https://ws050.juntadeandalucia.es/verificarFirma indicando el código de VERIFICACIÓN			
FIRMADO POR	FRANCISCO JAVIER FONSECA DEL POZO JOSE ANGEL LAZARO MARMOL	FECHA	
VERIFICACIÓN	Pk2jm7QAQ3MDEYP5NE88ARH8NRHNSP	PÁGINA	25/25